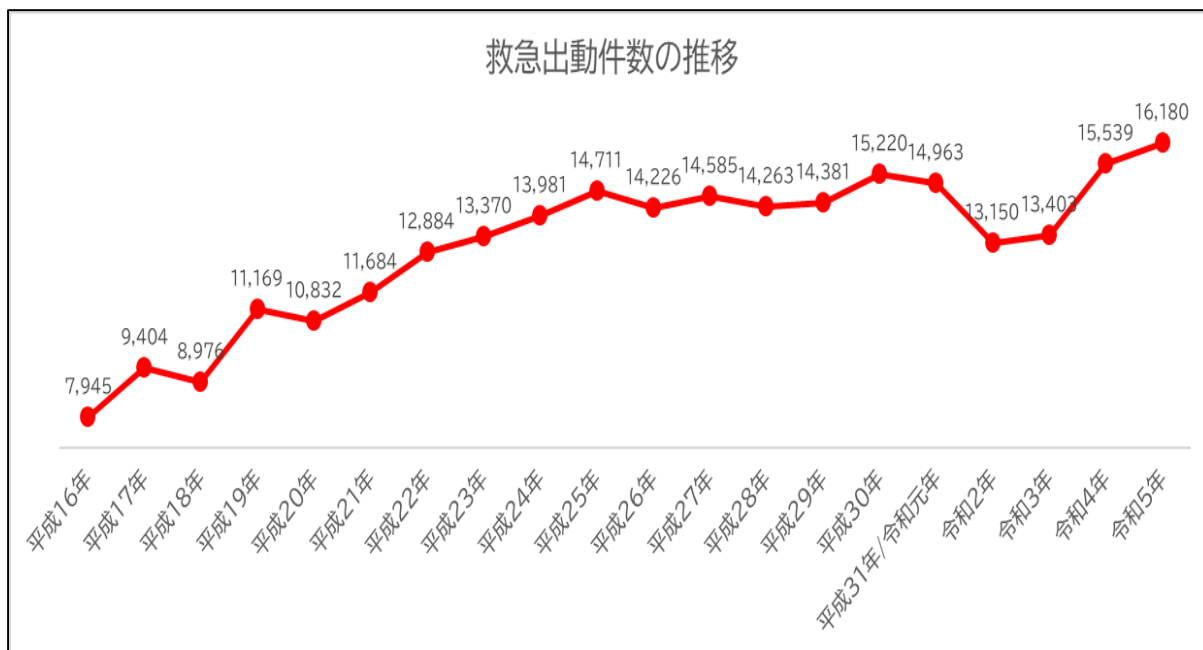


参考資料（松阪地区広域消防組合消防本部：管轄 松阪市、多気町、明和町）

1 救急出動件数の推移

年々、救急車の出動件数が増加しており、令和4年には15,539件、更に令和5年には16,180件となり、過去最多を更新しました。



2 救急出動の状況

松阪地区広域消防組合消防本部における人口1万人当たりの救急出動件数は、令和4年（速報値）において、全国の人口同規模の消防本部と比較すると突出して1位（三重県内4位）となっています。

また、「1日（24時間）に救急車が50件以上出動した日」は、令和4年においては、71日、令和5年においては、94日発生しています。

（4署5分署・救急車配置台数13台）

(1) 三重県内（令和4年）

都道府県	消防本部名	人口	救急出動件数	人口1万人当たり	全国順位
三重県	鳥羽市消防本部	17,212	1,524	885.4	11
三重県	志摩市消防本部	52,395	4,586	875.3	14
三重県	紀勢地区広域消防組合消防本部	20,835	1,779	853.9	17
三重県	松阪地区広域消防組合消防本部	195,910	15,539	793.2	27
三重県	三重紀北消防組合消防本部	30,796	2,261	734.2	37
三重県	熊野市消防本部	34,258	2,292	669.0	82
三重県	津市消防本部	272,645	17,589	645.1	113
三重県	伊勢市消防本部	144,738	9,172	633.7	133
三重県	伊賀市消防本部	87,139	5,494	630.5	140
三重県	鈴鹿市消防本部	196,461	10,755	547.4	363
三重県	名張市消防本部	76,177	4,041	530.5	420
三重県	桑名市消防本部	214,199	10,888	508.3	488
三重県	四日市市消防本部	336,360	17,035	506.5	491
三重県	亀山市消防本部	49,755	2,425	487.4	556
三重県	菟野町消防本部	40,182	1,777	442.2	669

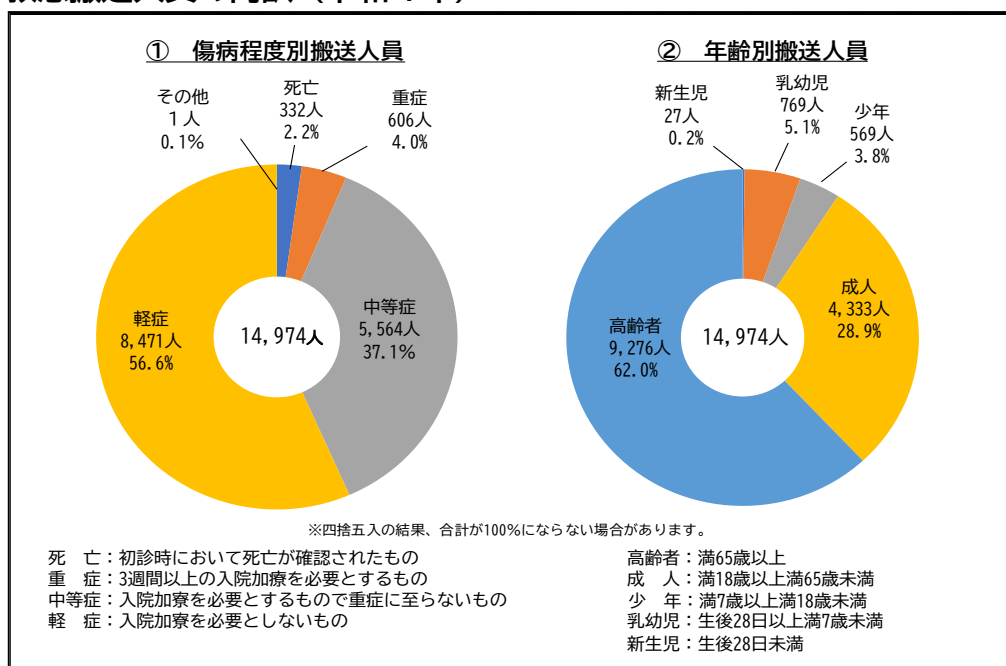
(2) 全国同規模（人口 190,000 人～198,000 人）（令和 4 年）

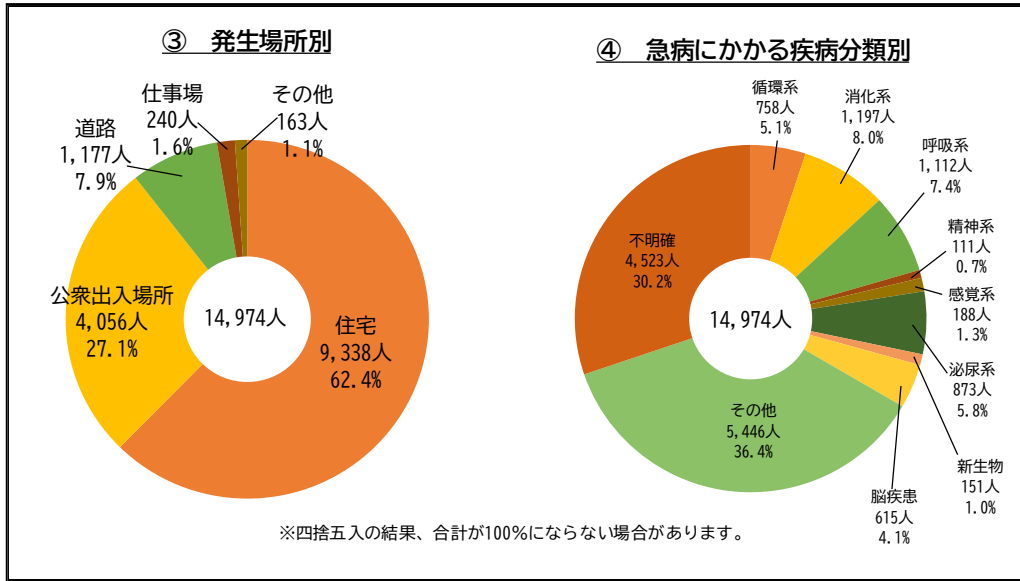
都道府県	消防本部名	人口	救急出動件数	人口1万人当たり	全国順位
三重県	松阪地区広域消防組合消防本部	195,910	15,539	793.2	27
埼玉県	熊谷市消防本部	193,132	10,658	551.9	345
長野県	上田地域広域連合消防本部	191,344	10,475	547.4	362
三重県	鈴鹿市消防本部	196,461	10,755	547.4	363
宮城県	大崎地域広域行政事務組合消防本部	192,032	9,921	516.6	462
長野県	諏訪広域消防本部	190,277	9,488	498.6	520
茨城県	筑西広域市町村圏事務組合消防本部	190,995	9,520	498.4	522
島根県	松江市消防本部	197,843	9,826	496.7	530
栃木県	小山市消防本部	192,447	9,521	494.7	534
茨城県	ひたちなか・東海広域事務組合消防本部	192,660	9,137	474.3	594
熊本県	菊池広域連合消防本部	191,302	8,984	469.6	607

(3) 救急出動・搬送の状況

	合計		1日平均		50件以上救急出動 があった日数
	件数	搬送人員	件数	搬送人員	
令和4年	15,539	14,974	43	41	71
令和5年	16,180	15,525	48	46	94
比較	641	551	1	5	23

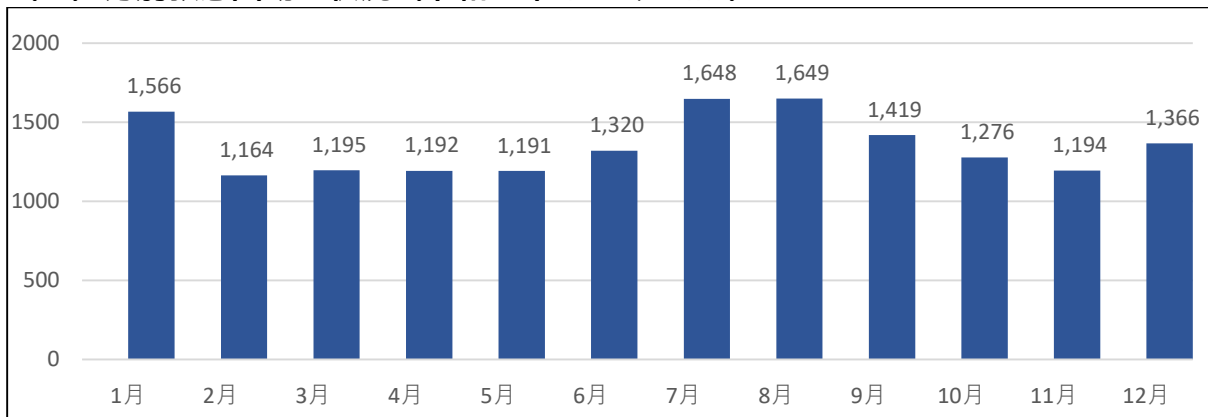
(4) 救急搬送人員の内訳（令和 4 年）





※高齢者福祉施設からの搬送（2,008人（全搬送数の13.4%））は、「公衆出入場所」に含みます。

(5) 月別救急出動の状況（令和5年（N=16,180件））



※7月、8月及び12月、1月に搬送件数が多くなる傾向

(6) 時間帯別救急出動の状況（令和5年（N=16,180件））

