

# ごみの分け方・出し方

ごみ収集カレンダーやごみの種類などが分かる便利なアプリは(松阪ナビ)こちら →



ごみ集積所で収集するもの

★分別して地域で決められた場所に収集日の当日午前8時までに出してください。

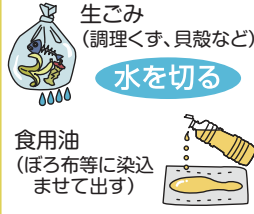
## 可燃

燃える  
ごみ

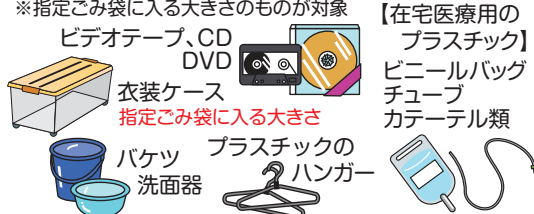
2回/週

黄色の指定ごみ袋に入れて口をしっかりとしばって出してください。

### 台所から出るごみ



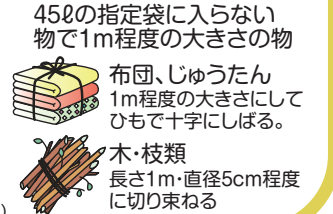
### プラマークの無いプラスチック



### その他



### 指定袋に入れなくて出せるもの



## 不燃

燃えない  
ごみ

2回/月

透明・半透明の袋に入れて口をしっかりとしばって出してください。

### 小型の金属類



### ガラス・陶磁器類



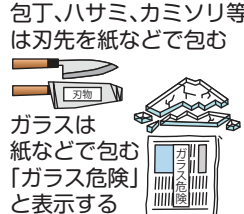
### 黄色の松阪市指定 ごみ袋に入らない プラスチック



### 家電製品



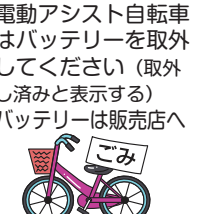
### 危険なもの



### 危険ごみ



### 自転車(ごみと表示する)



○携帯電話・スマートフォン、デジタルカメラ、携帯ゲーム機等の小型家電製品についてはリサイクルをお願いします。裏面「小型家電リサイクル対象品のリサイクルについて」をご覧ください。

## プラ容

プラスチック  
容器・袋

1回/週

透明・半透明の袋に入れて口をしっかりとしばって出してください。

プラマークのあるものが対象です。きれいに洗い乾燥させて出してください。

### ポリ袋・ラップ類 (レジ袋・菓子袋類)




### トレー類・パック類 (弁当類、食品トレー他)



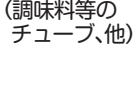
### カップ類 (カップ種類、他)



### ボトル類 (シャンプー類、他)



### チューブ類 (調味料等の チューブ、他)



### 発泡スチロール・その他 (ペットボトル等のふた類、他)



○汚れの落ちないものは「燃えるごみ」に出してください。  
○「容器・包装でない」ものは、「燃えるごみ」に出してください。

○在宅医療用のビニールバッグ、チューブ、カテーテル類は  
プラマークがあっても「燃えるごみ」に出してください。

## きれいに洗い乾燥させてください。

## ペット

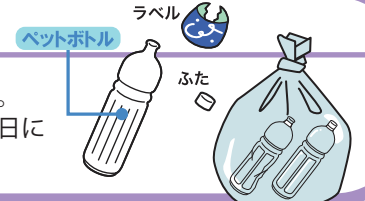
ペットボトル  
1回/月

透明・半透明の袋に入れて口をしっかりとしばって出してください。



ペットボトルのマークを  
このマークです。確認しましょう。

キャップ、ラベルを取除いて出してください。  
キャップ、ラベルはプラスチック容器・袋の日に  
出してください。




## アルミ

飲食用アルミ缶  
1回/月

透明・半透明の袋に入れて口をしっかりとしばって出してください。



食用缶詰のアルミ缶、鍋焼きうどんのアルミ容器も出せます。  
※アルミ製スプレー缶、鍋等は出さないでください。



## 白トレ

白色トレ  
1回/月

透明・半透明の袋に入れて口をしっかりとしばって出してください。



発泡スチロール製の白色トレに限りです。  
色付きトレはプラスチック容器・袋に  
出してください。



殺虫剤などのスプレー缶・カセットボンベ、  
ガスライターが対象です。  
品目別に袋に入れて出してください。  
穴をあける必要はありません。



## 拠点A

拠点収集

1回/月

### 新聞紙(ひもで十文字にしぼる)

折込み広告・チラシ  
も含まれます。



### 雑誌・雑紙(ひもで十文字にしぼる)

雑紙(菓子の箱、包装紙、コピー  
用紙等)は紙袋に入れて出すこ  
ともできます。



### ダンボール(ひもで十文字にしぼる)

粘着テープ、金属類を取除いてく  
ださい。断面が波状になっている  
ものが対象です。



### 牛乳パック(ひもで十文字にしぼる)

きれいに洗い乾燥させて出してください。  
500ml以上の牛乳・果汁などで内側が白  
色の容器に限りです。



### 古着類(透明・半透明袋)

きれいに洗い乾燥させて出してください。  
ボタンやファスナーはそのままつけておいて  
ください。



※自治会等の  
資源回収に  
ご協力ください。

## 拠点B

拠点収集

1回/月

### 充電式小型家電(透明・半透明袋)

充電式電池が内蔵された  
小型家電充電式掃除機、  
シェーバーなど



### 空ビン(カゴ回収)

中を軽くすすいで空ビンの回収日に、  
ビンカゴに色別に分けて出してください。  
白色(無色透明)、茶色、その他の色の3色です。  
飲食用・化粧用ビンに限りです。

※乳白色のビン、ガラスコップ  
は燃えないごみです。  
※金物のキャップは燃えない  
ごみに出してください。



### 蛍光管(買換え時の空箱または透明・半透明袋)

袋に入らない大きさのものは、紙等に包んで出  
してください。(蛍光管と表示してください。)  
割れたものは、透明・半透明の袋に入れて出  
してください。

※電球・LEDは燃えないごみに  
出してください。

