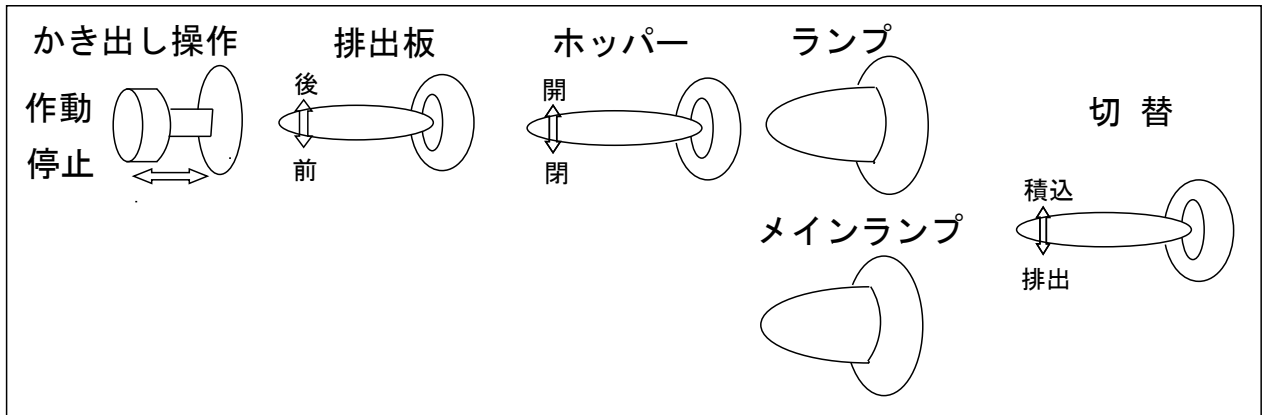


別紙5

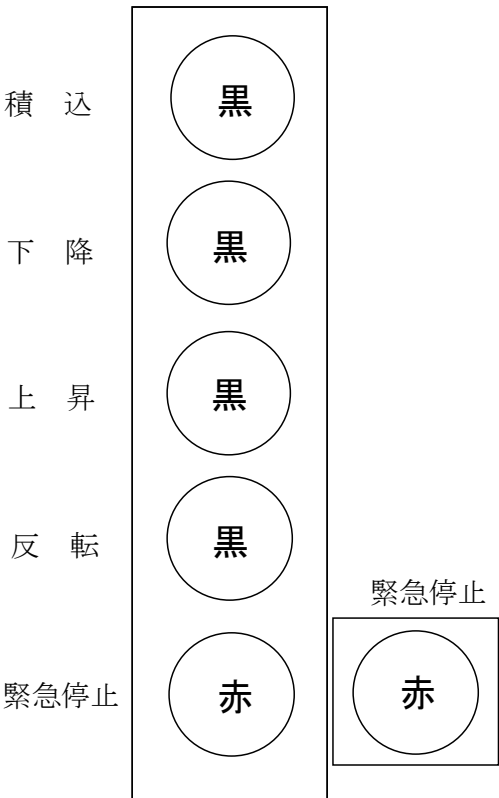
運転室内操作盤及び後部操作ボタン等詳細仕様

運転室内操作盤

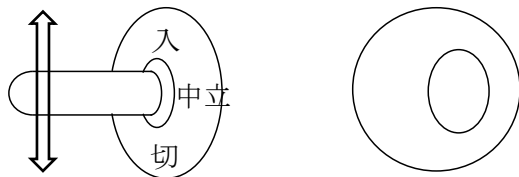


- ①用語は上図のとおり。
- ②配列は上図のとおり。
- ③誤操作防止のための必要な措置が取られていること。
- ④操作盤の取付は、ハンドルの右側とし、運転手の乗降時に支障のないように考慮すること。
- ⑤操作盤の配列等については、より安全で効率的なものであれば上図以外のスイッチが装着されてもよい。

後部操作ボタン  
埋頭型（一体スイッチ、ガード付）



オルゴールスイッチ 赤色モニターランプ



- ①オルゴールスイッチ取付位置は、ダッシュボードの中から上に取付けのこと。
- ②スイッチにモニターランプ(赤の点灯)を取付けて(オルゴール)と表示のこと。選曲は乙女の祈りとする。
- ③スピーカーは架装部に取付けること。

- ①用語は上図のとおり。
- ②配列は上図のとおり。
- ③ボタンの大きさは直径3cm～4cm
- ④操作盤の配列等については、より安全で効率的なものであれば上図以外のスイッチが装着されてもよい。