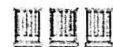
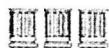
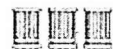


クラギ文化ホール 現状復帰図

UH 71.72.63.22 LH 72.59.22.40



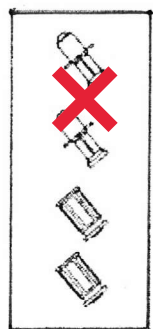
3 Sus 12回路
安全加重 280kg



2 Sus 16回路
安全加重 280kg



1 Sus 16回路
安全加重 280kg



トーマン
上下共4回路

RIKURI



RIKURI



RIKURI



Pro Sus 12回路
安全加重 240kg

美術ボタン安全加重 300kg

4

3

2

1

C

1

2

3

4