

## 5. 公共施設のコミュニティセンター化について

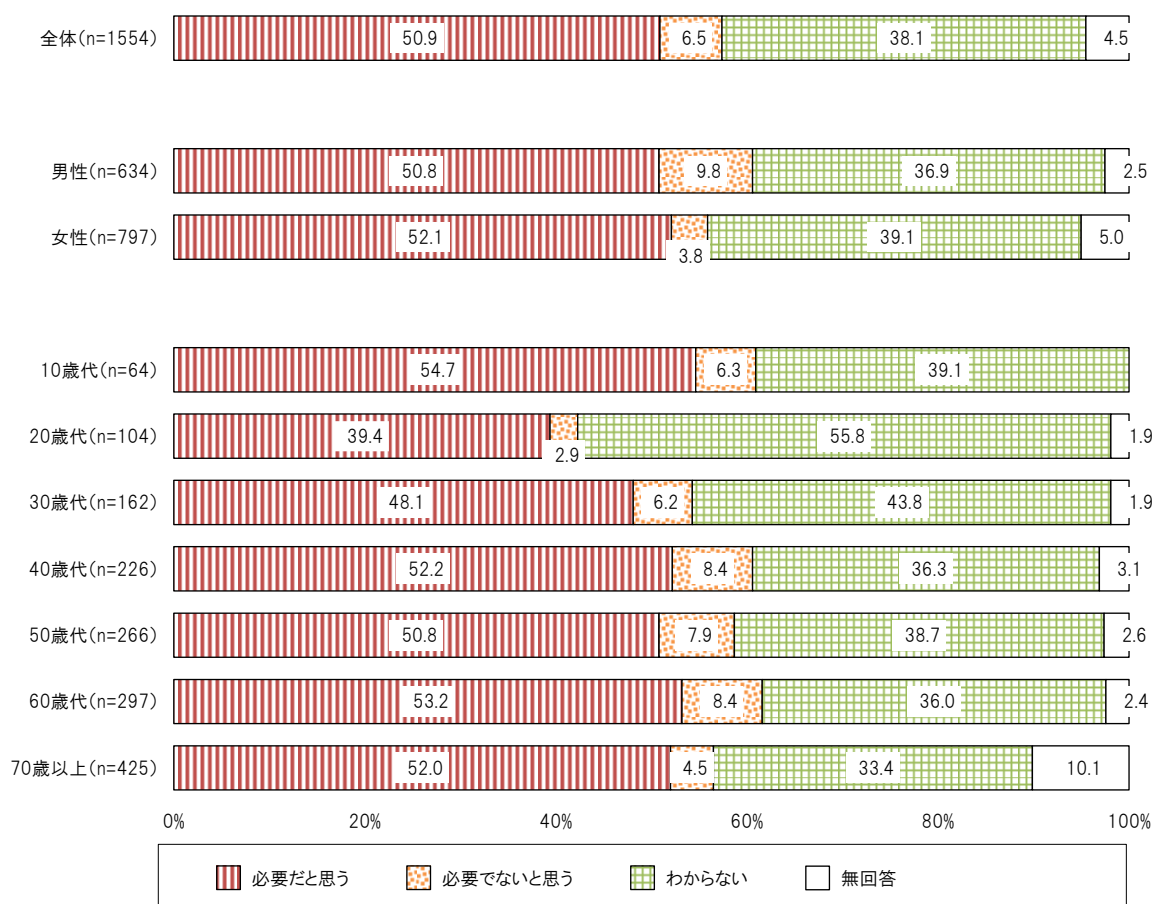
問 21 「コミュニティセンター化」について、このような拠点施設が地域に必要なだと思いますか。（〇は1つだけ）

全体では「必要だと思う」が50.9%で最も高く、ついで「わからない」が38.1%、「必要でないと思う」が6.5%となっている。

性別にみると、「必要でないと思う」の割合は男性の方が女性より6.0ポイント高くなっている。

年代別にみると、「必要だと思う」の割合について、20歳代が39.4%と最も低くなっており、他の年代では50%前後となっている。「必要でないと思う」の割合が最も高いのは40歳代、60歳代の8.4%であり、最も低いのは20歳代の2.9%となっている。

問21 コミュニティセンターのような拠点施設が必要か



問 22 コミュニティセンターにはどのような機能があればよいと思いますか。あるいはどのような活動の拠点であればよいと思いますか。(〇は3つまで)

「防災の拠点(災害対応も含む)」が31.1%で最も高く、ついで「防犯の拠点(子どもや高齢者の見守り)」が24.0%、「地域の交流」が22.2%となっている。

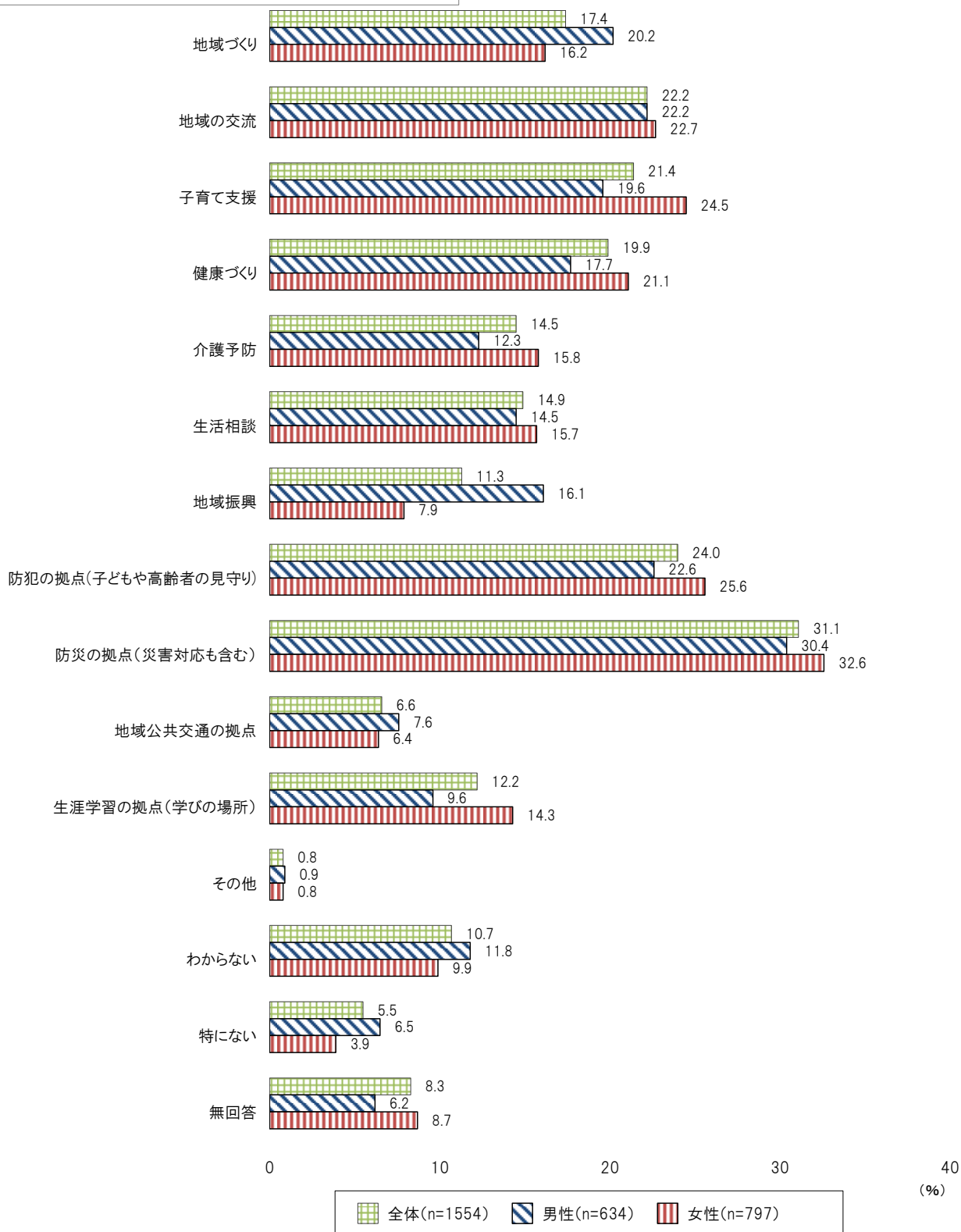
性別にみると、1番目、2番目に高い項目は同じであった。3番目に高い項目は、男性では「地域の交流」、女性では「子育て支援」となっている。男女の間で差が大きかった項目は、「地域振興」で8.2ポイント、「地域づくり」で4.0ポイント男性の方が高く、一方で、「子育て支援」で4.9ポイント、「生涯学習の拠点(学びの場所)」で4.7ポイント女性の方が高くなっている。

年代別にみると、いずれの年代でも「防災の拠点(災害対応も含む)」は3番目以内に入っている。3番目以内に入っている項目をみると、10歳代、30歳代、40歳代、50歳代で「防犯の拠点(子どもや高齢者の見守り)」、20歳代、50歳代、60歳代、70歳以上で「地域の交流」、20歳代、30歳代、40歳代で「子育て支援」、10歳代、60歳代、70歳以上で「健康づくり」が入っている。

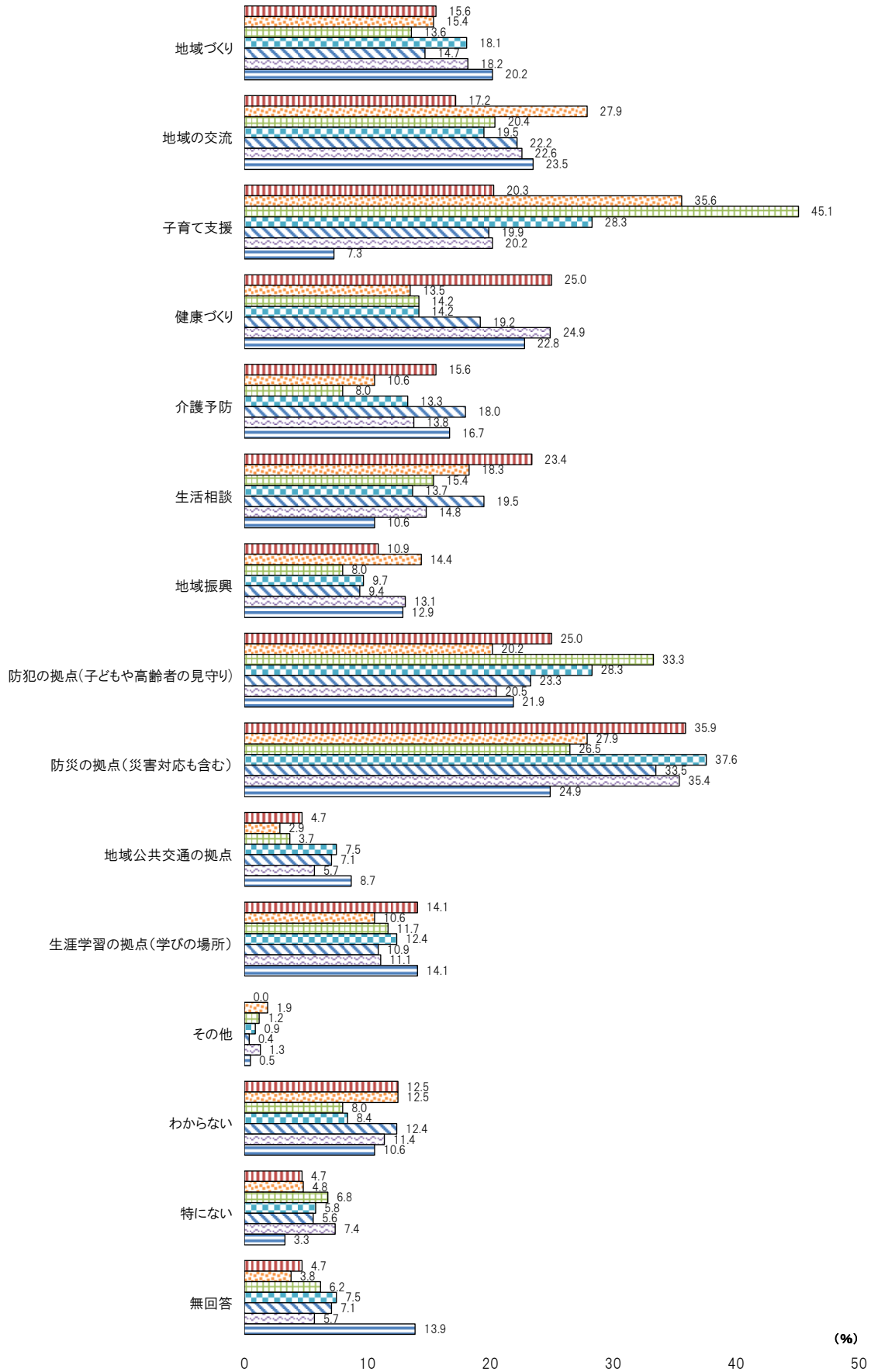
<年代ごとの上位3項目>

	1 番目		2 番目		3 番目	
10 歳代	防災の拠点(災害対応も含む)	35.9%	健康づくり	25.0%		
			防犯の拠点(子どもや高齢者の見守り)	25.0%		
20 歳代	子育て支援	35.6%	防災の拠点(災害対応も含む)	27.9%		
			地域の交流	27.9%		
30 歳代	子育て支援	45.1%	防犯の拠点(子どもや高齢者の見守り)	33.3%	防災の拠点(災害対応も含む)	26.5%
40 歳代	防災の拠点(災害対応も含む)	37.6%	防犯の拠点(子どもや高齢者の見守り)	28.3%		
			子育て支援	28.3%		
50 歳代	防災の拠点(災害対応も含む)	33.5%	防犯の拠点(子どもや高齢者の見守り)	23.3%	地域の交流	22.2%
60 歳代	防災の拠点(災害対応も含む)	35.4%	健康づくり	24.9%	地域の交流	22.6%
70 歳以上	防災の拠点(災害対応も含む)	24.9%	地域の交流	23.5%	健康づくり	22.8%

問22 コミュニティセンターにどのような機能があればよいか



問22 コミュニティセンターにどのような機能があればよいか



(%)

