

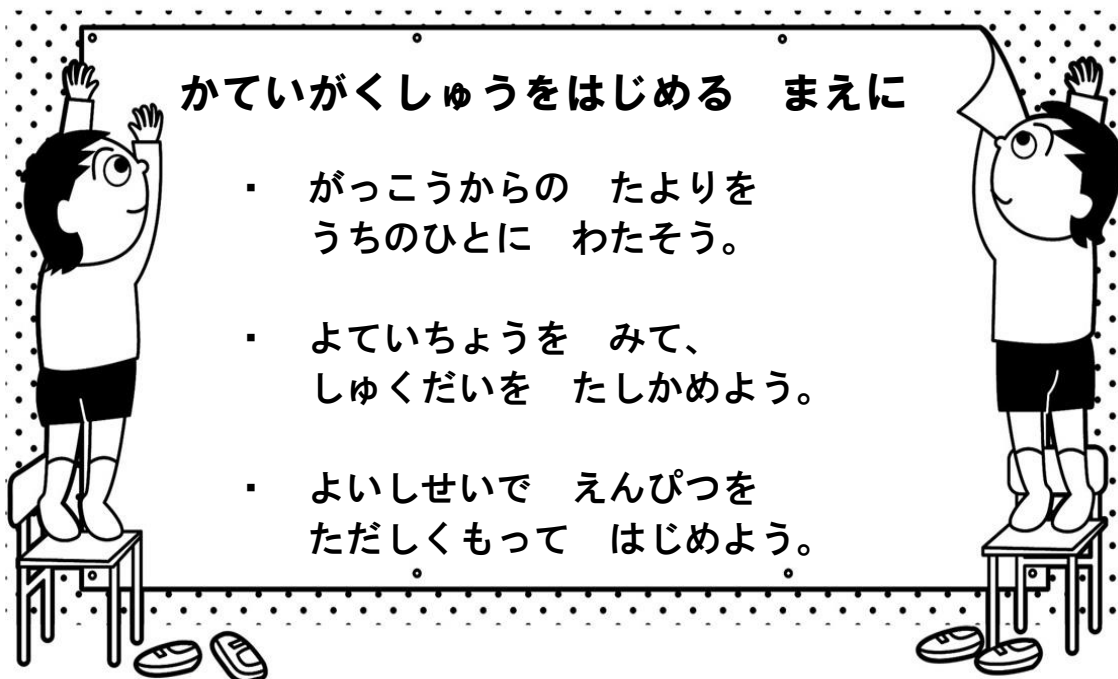
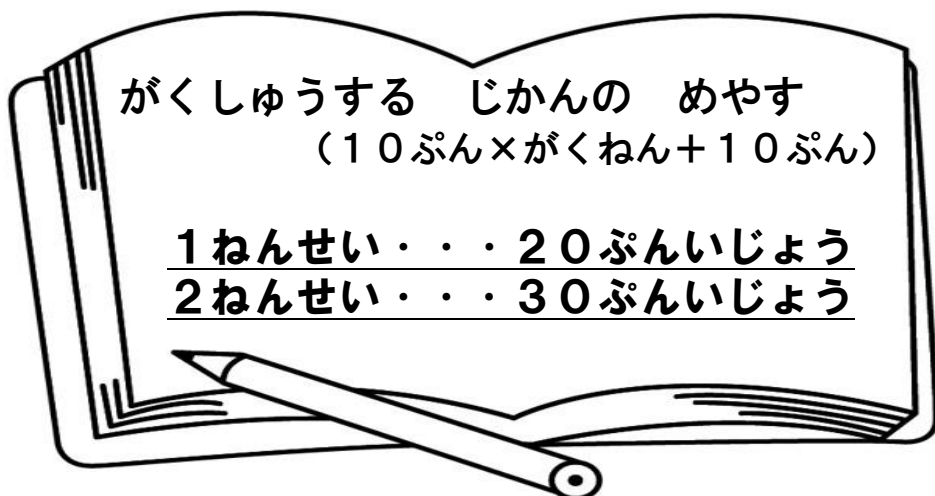
がくしゅう てび かてい学習の手引き

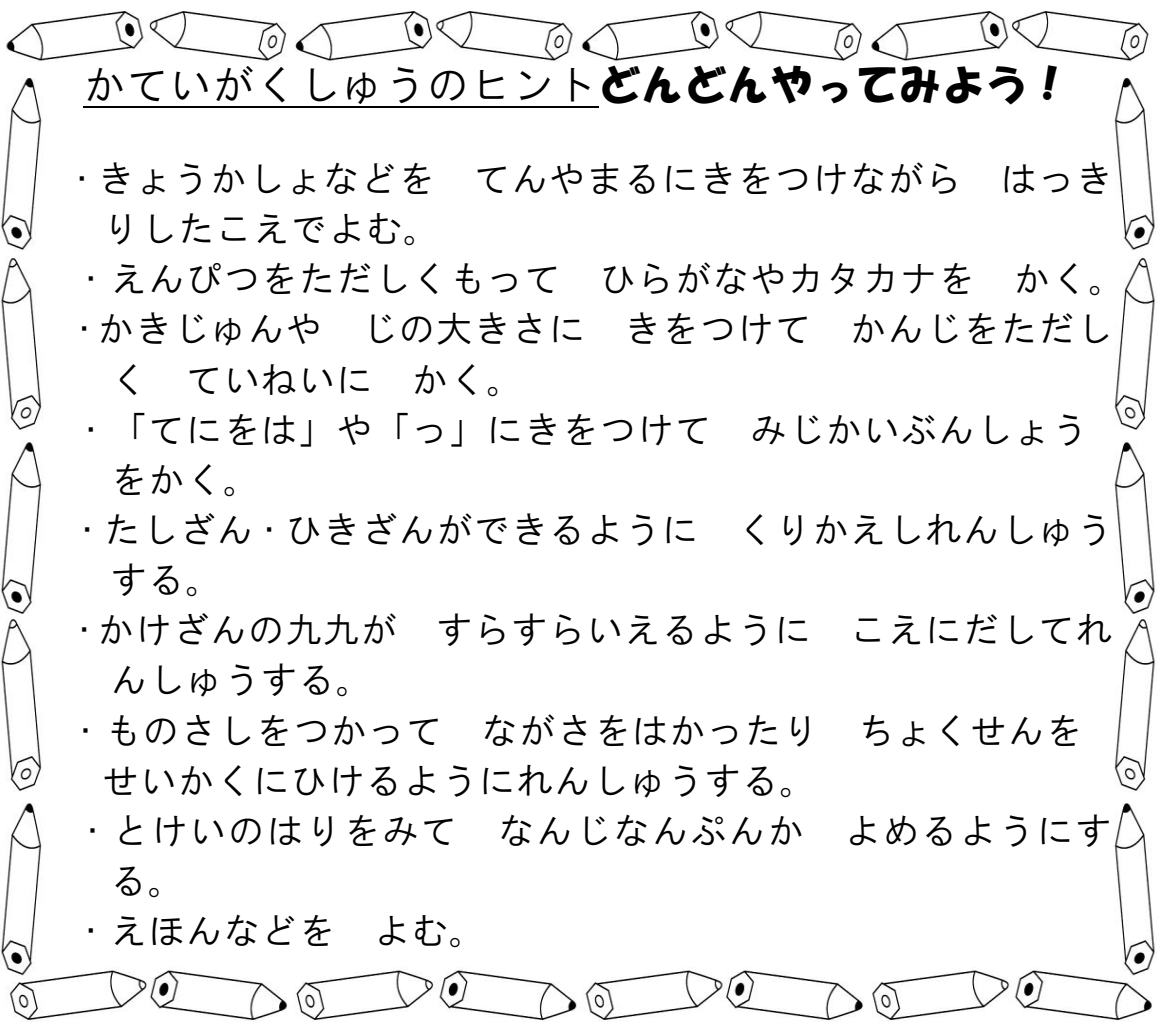


天白小学校 1・2年生

かていがくしゅうの3つのポイント

- ① テレビをけして がくしゅう しよう。
- ② つくえの上を きれいに かたづけて、がくしゅうしよう。
- ③ きまったじかんに べんきょうできるようにしよう。






かていがくしゅうのヒント **どんどんやってみよう!**

- ・きょうかしよなどを てんやまるにきをつけながら はつきりしたこえでよむ。
- ・えんぴつをただしくもって ひらがなやカタカナを かく。
- ・かきじゅんや じの大きさに きをつけて かんじをただしく ていねいに かく。
- ・「てにをは」や「っ」にきをつけて みじかいぶんしょうをかく。
- ・たしざん・ひきざんができるように くりかえしれんしゅうする。
- ・かけざんの九九が すらすらいえるように こえにだしてれんしゅうする。
- ・ものさしをつかって ながさをはかったり ちよくせんをせいかくにひけるようにれんしゅうする。
- ・とけいのはりをみて なんじなんぷんか よめるようにする。
- ・えほんなどを よむ。

☆がくしゅうが おわったら☆

- ① よていちょうをみて、もちもののじゅんびをしよう。
- ② えんぴつを きちんとけずって ふでばこにいれよう。
えんぴつ…Bか2Bを4・5ほん
あかえんぴつ なまえペン けしやすいけしゴム
10～15センチのじょうぎ
- ③ うんどうをしたり、おうちのおてつだいをしたりしよう。



よくみえるところにはっておきましょう。

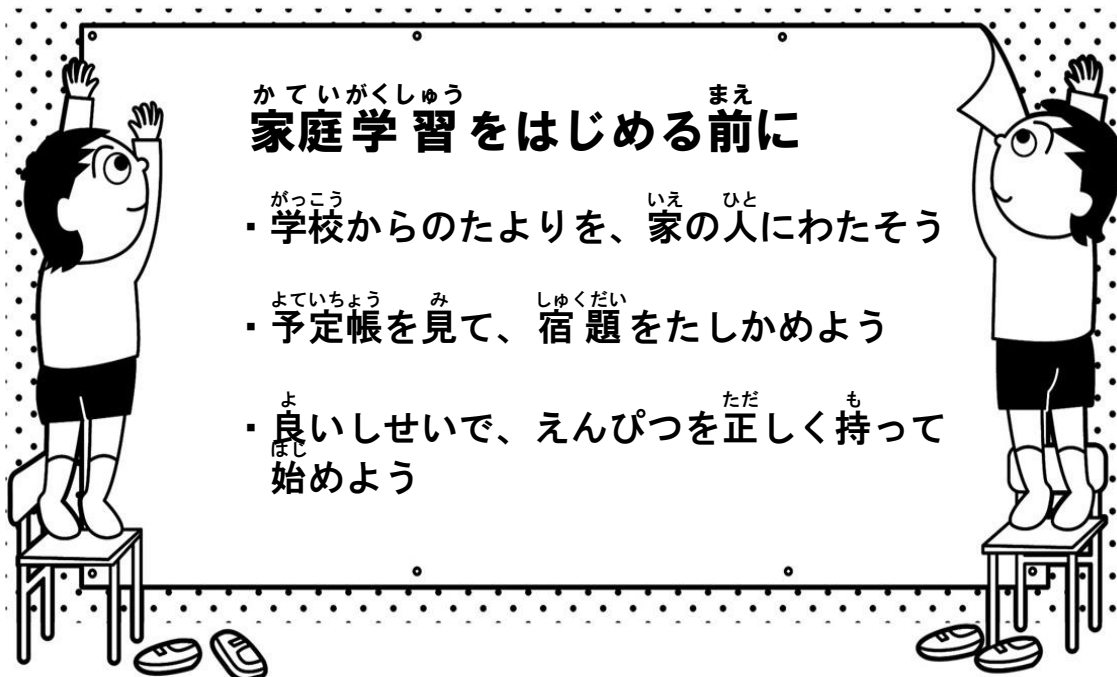
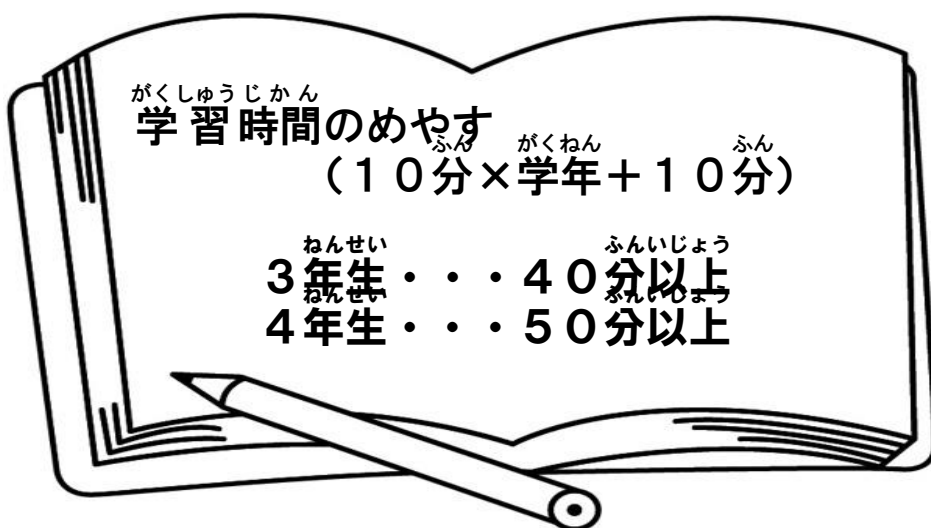
かていがくしゅう てび 家庭学習の手引き



てんぱくしょうがっこう ねんせい
天白小学校 3・4年生

かていがくしゅう 家庭学習の3つのポイント

- ① テレビを消して、勉強しよう。
- ② つくえの上をきれいにかたづけて、勉強しよう。
- ③ きまった時間に、勉強できるようにしよう。



じしゅがくしゅう

自主学習のヒント

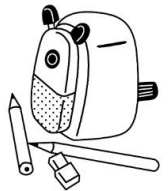
どんどんやってみよう!

- ・教科書やノートを見てまちがったところをたしかめる。
- ・テストやプリントでまちがったところをもう一度やりなおす。
- ・教科書などを、はっきりした声で、強弱や間のとりに方を工夫して音読する。
- ・教科書やドリルをよく見て、漢字の読み書きの練習をする。
- ・わからない言葉などを、国語辞典や漢字辞典で調べる。
- ・ローマ字を読んだり書いたりする。
- ・かけ算・わり算ができるように、くりかえし練習する。
- ・三角定規や分度器・コンパスを正確に使えるように練習する。
- ・地図帳を見て地名を調べたり、47都道府県の場所や名前をおぼえたりする。
- ・理科の教科書のまとめをノートに書いたり、興味を持ったことはどんどん調べたりする。
- ・いろいろな種類の本を選んで読む。

がくしゅう お

☆学習が終わったら☆

- ① 予定帳を見て、持ち物のじゅんびをしよう。
- ② えんぴつをきちんとけずってふでばこにいれよう。
ふでばこの中 えんぴつ…Bか2Bを5・6本、
赤えんぴつ、名前ペン、
けしやすいけしゴム、
じょうぎ（折りたたみ式ではないもの）
- ③ 運動をしたり、家のお手伝いをしたりしよう。



よく見えるところにはっておきましょう。

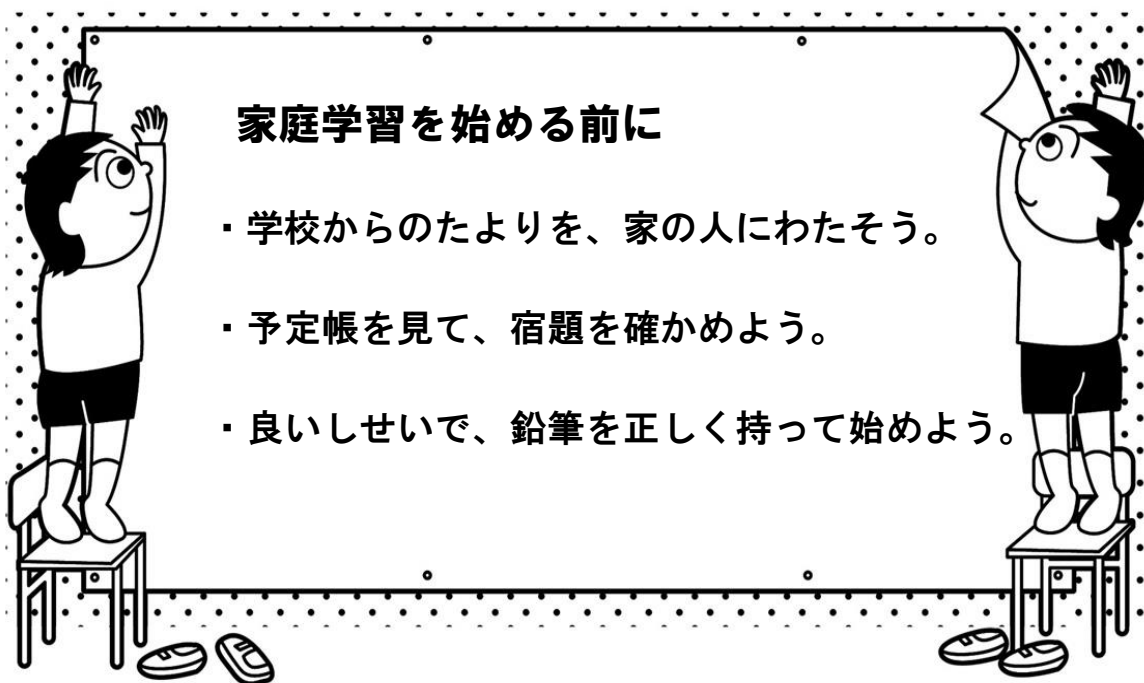
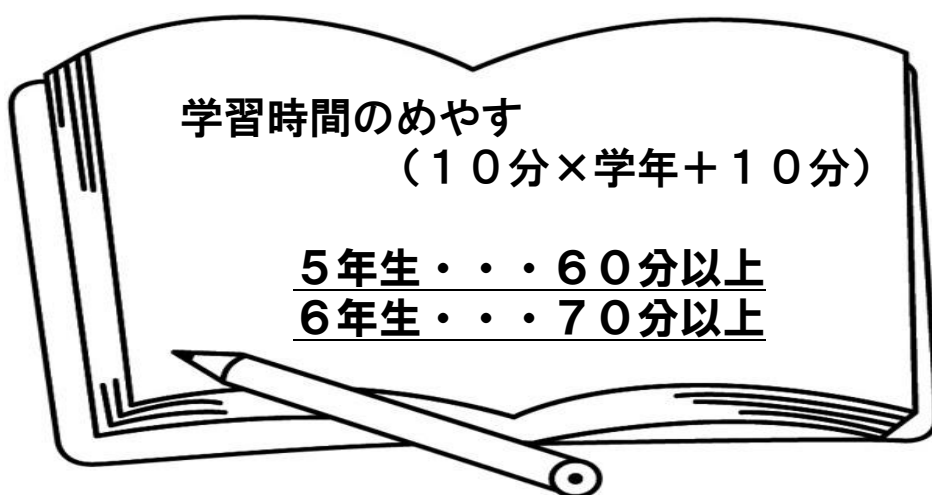
家庭学習の手引き



天白小学校 5・6年生

家庭学習の3つのポイント

- ① テレビを消して、勉強しよう。
- ② つくえの上をきれいにかたづけて、勉強しよう。
- ③ きまった時間に、勉強できるようにしよう。






自主学習のヒント **どんどん取り組もう！**

- ① 今日習ったことをふり返し、苦手なところを学習する。
- ② テストやプリントで間違ったところをもう一度やりなおす。
- ③ 明日の学習内容の予習をする。
- ④ 疑問に思ったことを本で調べる。
- ⑤ 教科書などを、はっきりした声で、強弱や間のとり方を工夫して音読する。
- ⑥ 漢字ドリルなどを活用し、難しい漢字の読み書きをくり返し練習する。
- ⑦ 詩や俳句・短歌などを暗唱したりノートに書いたりする。
- ⑧ 今まで習った漢字を使った熟語を書く。
- ⑨ 国語辞典や漢字辞典を使い、語句を調べる。
- ⑩ 整数、分数、小数のたし算・ひき算・かけ算・わり算ができるように、くり返し練習する。百分率や割合を使った問題をとく。
- ⑪ 算数ドリルを活用し、くり返し問題をとく。
- ⑫ 単位量あたりの考え方や速さの計算練習をする。
- ⑬ 地図帳を活用し、世界の主要国の名前や位置を覚える。
- ⑭ 歴史上の事件や人物についてまとめる。
- ⑮ 理科の教科書のまとめをノートに書いたり、興味を持ったことはどんどん調べたりする。
- ⑯ 興味のある新聞記事や本を読む。要約をする。

☆学習が終わったら☆

- ① 次の日の予定を見て、持ち物のじゅんぴをしよう。
- ② 鉛筆をきちんとけずって筆箱に入れよう。
筆箱の中 鉛筆…5・6本、赤鉛筆(赤ペン)、名前ペン
消しやすい消しゴム、定規^{じょうぎ}
- ③ 運動をしたり、家のお手伝いをしたりしよう。



よく見えるところに、はっておきましょう