

環境

緑のカーテン～ゴーヤ・アサガオ成長日記～（令和元年度）

[通常ページへ戻る](#)

掲載日：2019年10月28日更新

[Tweet](#)

いいね！ 0

[シェア](#)

[LINEで送る](#)

環境課では、今年も「緑のカーテン」に取り組みます。
11年目となる今年も、ゴーヤとアサガオでチャレンジする予定です。
成長日記は前年同様、記録を報告していきます。

※過去の日記はダウンロードファイルをご覧ください。

10月28日（月曜日） ありがとう緑のカーテン

環境課の緑のカーテン、ついにこのときが来てしまいました。

「悲しいお別れ」という名の、いわゆる「撤去作業」です。

根元の茎を切り10日ほど放置すると葉っぱも枯れ落ちて、

もはや茶色のカーテンどころではなく茶色いネット状態に。





雨樋に固定していたネットを外し、ツルをとっていきます。



土は昨年と同様に来年度も使用することとなったため、
連作障害が起きないようにそれぞれのプランターの土を混ぜ合わせた上で
置いておくことになりました。

土を混ぜ合わせる作業中は「土の中からハッピーハロウィン！」と言わんばかりに、
一瞬へびに見間違えほどの巨大ミミズや足が真っ赤なムカデ、各種幼虫がぞくぞくと登場しました。
この光景も2年目になると、見るだけなら平気・・・とはならず、やはり鳥肌ものです🐛

前回の日記でお話したゴーヤの押し花ですが、
日を追うごとに挟んでいる箇所の間が薄くなっていました。
これは順調に押し花が進んでいるのでは?!と期待しつつ、

経過観察をしようと軽い気持ちでキッチンペーパーとティッシュを開いてみると、

「やあ！こんにちは！」とあらわれたのはゴーヤを食べてふっくらとした艶やかな青虫。

開く瞬間はゴーヤに青虫がいるとは夢にも思っていなかったので非常に動揺し、

一旦、静かに本を閉じました。

「え？え？？」と思わず声が出てしまうほどの衝撃的な気持ちを落ち着かせるために

空や真剣に仕事をしている職員一人一人の顔を見渡したり、

その後しばらく本を閉じたり開いたりしてみましたが現実が変わるはずもなく、

やっと明るい光を浴びることができた青虫が正に水を得た魚のように元気良く動きまわっている姿と

青虫のふんにまみれて薄っぺらくなった無残なゴーヤがただそこにあるだけでした。

こうして初の試みは失敗に終わりました。

【虫注意】



さて、今年度の緑のカーテン成長日記のメは、緑のカーテンの成長記録として撮影した写真で、

約半年の思い出を振り返ってみたいと思います。

5月22日

5月29日



6月12日



7月17日



8月9日



6月26日



7月30日



8月15日



8月22日



9月26日



8月29日



10月28日



5月9日から開始した緑のカーテン日記ですが、今年度は今回をもちまして終了となります。

長期に渡っての掲載となりましたが、読んでいただいた皆さん本当にありがとうございました。

では、また来年！！`

10月11日（金曜日） 秋

9月10日から9月29日の期間で行われた「第9回緑のカーテンコンテスト」の展示投票は、計1,397票という過去最多の投票数をいただき無事終了しました。

投票していただいた皆さん、ありがとうございました！

投票対象ではない「取組報告部門」で展示していた環境課の緑のカーテンですが、

なんと！ありがたいことに33票もいただいていた。

票としては無効になってしまい残念ですが、担当者の心には非常に有効でした。

「いいなあ～」とさせていただき、ありがとうございましたm(__)m

最高気温が一気に下がると、長い夏の疲れを改めて感じますね。

免疫力の低下は風邪やインフルエンザに繋がってしまいますから、

食欲の秋にたくさん食べて来たる冬に備えましょう！

他にも秋と言えば、読書の秋！スポーツの秋！行楽の秋！など色々ありますが、

環境課（私個人）に今回やってきた秋は「芸術の秋」でした。

実は、ミニゴーヤの実の押し花を実践中なのです！

ゴーヤの採種は一足先に終了して現在は完全に茶色のカーテンと化していますが、

朝顔の採種がピークを迎えているために今年は緑のカーテンの撤去時期を遅らせています。

するとミニサイズのゴーヤがあちこちにできはじめ、そのままのサイズで数日ぶら下がっているようになりました。

おもちゃのキーホルダーみたいなサイズのゴーヤを横目に朝顔の種を黙々と採っていたのですが、

ついに先日、思わずミニゴーヤを摘み取ってしまいました




可愛さのあまり採ったものの種もないし、食べるわけにもいかず、とりあえずデスクの上で一晩放置・・・。

翌朝出勤すると、ミニゴーヤが萎びれはじめているではありませんか！

そのとき「赤ちゃんゴーヤは押し花にできる」と以前耳にしたことがあったのを思い出し、

早速ティッシュとキッチンペーパーで厳重に包み、分厚い本に挟んで現在に至ります。



皆さんにはどんな秋がやってきましたか？

余談ですが、私は“あき”ることなく緑のカーテンに日々楽しませてもらっています。

・・・(=_=)

では、今回の日記はこのへんで

もうすぐ9月も終わりです。

台風の影響で開催が心配されていた環境フェアも終了時刻を1時間繰り上げるという形ではありましたが、無事に開催することができました。

ご来場いただいた皆さん、ありがとうございました(＾O＾)／

今月の環境課のビッグイベントも残すは緑のカーテンコンテストのみ！

今週末には松阪マームとアピタ三雲店で緑のカーテンコンテストの展示・投票があります。

この会場での投票が終わると今年度の緑のカーテンコンテストの各部門で最優秀賞、優秀賞が決定します！

まだ投票していない！という方は、急いで投票会場へGOや（ゴーヤ）！

先述したダジャレのせいではなくて、最近は本当に肌寒く感じるようになってきました。

涼しくなってきたことで緑のカーテンもそろそろお役御免！とでも言うように

葉っぱが一気に枯れ始めてきています。

特にあたたかい気候を好むゴーヤの枯れ具合は著しく、「茶色のカーテン」になりつつあります。



朝顔の花もこれまでほとんど咲いていないのに店じまいモードなので、

現在は採種時期を待っているところです。

それが一通り終われば、緑のカーテンの撤去準備に取り掛かる予定です。

今年はツルが屋根の上や雨どいの中にまで広がり、なおかつ複雑に絡まってしまっているため、

撤去作業は非常に難航しそうですが・・・

そんな雨どいに伸びたツルからもミニサイズのゴーヤが出来てきました✧



人間の都合では厄介に思えた雨どいのツルも頑張って成長して実をつけてくれているので、
役目を終えたらきちんと感謝して撤去しなければいけないですね。

緑のカーテンともうすぐお別れかと思うとさみしくなります(;_;)

9月12日（木曜日）

秋風の吹く中、緑のカーテンを観察していたら“枯れた葉っぱ”が
すごい速さで顔に落ちてきたので、思わず掴んで放り投げたのですが
“赤とんぼ”でした。

素早く体勢を整え、秋の空に向かって元気に飛んでいきましたよ。

近頃は日も短くなり、朝夕は秋らしい陽気の日も増えてきましたね。

9月は環境課の中でもビッグイベントが多い月間です！

緑のカーテンコンテストの展示・投票がはじまりました～！

展示・投票の日程と会場は下記の通りです。

お近くまで足を運ばれた際は是非お立ち寄りください♪

投票の日時と場所

日 時	会 場
9月10日(火)～13日(金) ※12日(木)は図書館休館日です。 午前9時～午後6時30分 (13日のみ午後6時まで)	嬉野地域振興局 嬉野図書館1階ロビー (嬉野生涯学習センター1F)
9月10日(火)～13日(金) 午前8時30分～午後5時15分	三雲地域振興局庁舎ほっとギャラリー
9月14日(土) 午前11時～午後3時	ぎゅーとら下村店
9月14日(土) 午前11時～午後3時	ピアゴ嬉野店 屋外
9月15日(日)～21日(土) 午前9時～午後5時	松阪農業公園ベルファーム ゲートハウスイングリッシュガーデン入口
9月18日(水)～20日(金) 午前8時30分～午後5時15分	松阪市役所 本庁舎 1階ロビー
9月22日(日) 午前10時～午後4時	第11回まつさか環境フェアinベルファーム (松阪農業公園ベルファーム)
9月24日(火)～26日(木) ※24日のみ午後1時から展示 午前8時30分～午後5時15分	飯南地域振興局 1階
9月24日(火)～26日(木) ※24日のみ午後1時から展示 午前8時30分～午後5時15分	飯高地域振興局 1階ロビー
9月29日(日) 午前11時～午後3時	アビタ松阪三雲店
9月29日(日) 午前11時～午後3時	松阪ショッピングセンターマーム 1階

また、数量限定・先着順ではありますが、

各会場で朝顔とゴーヤの種も無料配布しています。

9月22日(日)、「第11回まつさか環境フェアinベルファーム」を開催する予定です！

つながよう未来に向けたエコライフ2019

第11回まつさか環境フェア in ベルファーム

松阪工業高校によるソーラーカーの展示

三重中・高と体験する森と干潟

令和元年 9月22日(日) 10:00～16:00

松阪農業公園ベルファーム

投票で最優秀賞! 賞者400名

主催：松阪市環境パートナーシップ会議
協力：株式会社松阪信備ファーム

TEL 0595-53-4425 E-mail:kan.div@city.matsusaka.mie.jp

つながよう未来に向けたエコライフ2019 第11回まつさか環境フェア in ベルファーム 出展者・出展内容一覧

出展者(50名簿)	出展方法	出展場所	出展タイトル
嬉野アイリス	体験・販売	道の市広場	作って遊ぼうエコ玩具 食べてニコニコリサイクル
手芸クラブ	体験	レクチャールーム	環境にやさしいアクリルたわしをつくる!
セントラル硝子(株) 松阪工場	パネル展示 体験	レクチャールーム	環境にやさしいアクリルたわしをつくる!
株式会社田上材木坊	体験・販売	道の市広場	日本人の感性に最適な国産材の木の 防災瓦
たべる・つくる会松阪	その他	道の市広場	家庭で使っている食品容器を再利用!
資料ガス(株) 松阪サービスセンター	パネル展示 その他展示	レクチャールーム	松阪新電力と省エネガス機器のご紹介!
マックスパルコ東海株式会社	体験	道の市広場	世界にひとつだけのマイバッグを作ろう!
松阪市森林組合	パネル展示 販売	道の市広場	森林が元気に!地域も元気に!
松阪地域連携ネットワーク	その他展示 販売	道の市広場	松阪の環境改善 家庭で出来るリサイクル等
松阪市環境生活部環境課	その他	道の市広場	せいのん水をやりたい! (アンケート) 第9回環境のカーテンコンテスト・投票
松阪市環境生活部環境課 一般相談窓口三重県水質検査センター	展示	レクチャールーム	合併処理浄化槽について
相可高校 園芸クラブ	弁当販売	道の市広場	相可高校校舎の店 身体にやさしい弁当
三重県地球温暖化 防止推進センター	体験 その他	道の市広場	省エネ家電とリサイクル工作
社会福祉法人まつさか福祉社 ベルフレンド	販売	道の市広場	紙の端切れのサイザルマットの販売
三重県立松阪工業高等学校	その他展示	道の市広場	レース用ソーラーカーの展示
松阪多岐地区商研協会	その他展示 体験	道の市広場	節電さんの仕事を体験してみよう!
三重県 松阪地域福祉総合事務所 湖池章	体験	道の市広場	水の汚染を減らす仕してみよう!
特定非営利活動法人 三重スローライフ協会	体験 パネル展示	道の市広場 レクチャールーム	竹林の保全管理と竹炭製品の活用
三重中学校・三重高等学校 科学技術部(中)	その他展示	道の市広場	干田や草とそこに生きている生き物に触れよう!

(注) 三重中学校・三重高等学校からは、在社員より、当日の運営ボランティアとしてもご協力いただけます。

一昨年は台風で中止となり、昨年は真夏のような晴天での開催となりましたが、
今年はどうなるでしょうか？！

フェア当日に向けてたくさんの人が準備を進めているので、
無事開催できることを祈るばかりです。

環境課の緑のカーテンの近況です。満天の星ならぬ満天の緑のカーテンとでも言いましょうか。

下から見上げると空が見えないほどぎっしりと葉っぱがひしめき合っています。



(ミニサイズのゴーヤ)

ゴーヤの花はほとんど咲き終わりどんどん実がなっていますが、
現在は朝顔が開花のピークを迎えています♪



紫、藍、薄桃等の色とりどりの綺麗な花を咲かせているので、
目の保養にもなっています👁️🌸

話は変わりますが、我が家の畑でもゴーヤを育てているんです。

先日とても美味しそうな実がとれたので、

ずっと作ってみたいと思っていたゴーヤ料理の一つである

通称「無限ゴーヤ」を作ってみました！（※アレンジあり）

4人分のレシピですが、ご紹介しますね

(1)良く洗ったゴーヤ2本を縦半分に切って中のわたをスプーンで取り除き、厚さ2～3mmに切ります。

(2)切ったゴーヤをボウルに入れ、苦み取りの下処理として塩小さじ2、砂糖小さじ4を入れ
全体になじむように混ぜます。

（このときに揉むと苦みが増すと言う説もあるので揉みこまずに手早く混ぜました。）



- (3) 10分ほどで苦みを含んだ水が出てくるということでしたが、念のためにそのまま15分ほど放置しました。ゴーヤから出てきた緑の水を捨て、軽く絞ったゴーヤを沸騰した鍋に入れ30秒ほどさっと茹でたら、ざるに移し冷水にくぐらせ下処理は完了です。
- (4)水気をよく切ったゴーヤにツナ缶2つ（140g）と小袋に入った鰹節2パック、ごま油大さじ2〜3、ゆずポン酢大さじ2、白いりごま大さじ2を入れ混ぜ合わせて完成〜！



ゴーヤの苦みが苦手な家族もいましたが、「どれだけでも食べられる！」と好評でした。

冷蔵庫に入れておいて次の日に食べたら味がしっかりしみ込んでいてコクも出て、

作り立てとはまた違ったおいしさを楽しめましたよ◎

みなさんも是非作ってみてくださいね～！

おまけ：我が家の巨大完熟ゴーヤ



おまけ2：無限ゴーヤ用にとった緑のゴーヤの中に完全体の種が！



8月22日（木曜日） ついに・・・！


もしや咲かないのでは・・・？と心配されていた朝顔の花ですが、

お盆頃からちらほら咲くようになりました！

昨年より色が濃い目のお花です。



ゴーヤの方も採種を開始しました。



ゴーヤは緑色からオレンジ色になったら採種のサイン。

オレンジ色になってもそのまま放っておくと爆発して種が飛び散ります。

食べごろならぬ採種ごろのゴーヤを軽く握ると、


赤いゼリー状の膜に包まれたゴーヤの種が出てきます。



この赤いゼリー状の膜を取り去ります。



作業が終わる頃には、ハロウィンな雰囲気漂う手のひらになりますのでご注意くださいね



あとは風通しの良いところで数日乾かします。



【虫注意！】

一時期は葉っぱにカメムシの卵と思われるツブツブがついていたり、



前回の日記でも登場した「オンブバッタ」が増加と成長をしたことで下の方の葉っぱが穴だらけになったりと、



(捕獲後)

若干のトラブルが続き心配だった今年の緑のカーテン。

それが今は朝顔の花も咲き、ゴーヤの実から種も採れるようになりました。

やきもきした日々もひと段落。

夏も終わりが近づいてきているなあ～と思います。


さて、ここでみなさんに問題です！

「この写真の中にゴーヤはいくつ写っているでしょう？」



「ゴーヤだから・・・どうせ5つでしょ?」と思った方は残念

正解は・・・



4つでした～!

「し(4) あわせのゴーヤ」です!

緑のカーテンコンテストのご応募もまだまだ受け付けていますので、

みなさんが育ててこられた緑のカーテンを見れることを楽しみにしています(^^)

8月5日（月曜日） 裏ゴーヤの日に朝顔の話

「ゴーヤの日」は5月8日でしたが、8月5日は「裏ゴーヤ」の日です

ゴーヤが美味しい季節になってきましたね！

梅雨が明けた途端、連日猛烈な暑さです★

日中は外に出ると身の危険を感じるほどの暑さですから、

冷房の適切な使用やこまめな水分補給を心掛けるなど、

熱中症にはくれぐれも注意して過ごしてくださいね。

さて、環境課では今年も「第9回緑のカーテンコンテスト」参加者募集がはじまりました！

応募締切は8月30日（金）【必着】となっておりますので、緑のカーテンを育てている方は

是非この機会に応募してくださいね～



緑のカーテンコンテスト
作品募集！

第9回緑のカーテンコンテストを開催します！

対象 松阪市内の家庭、事務所、団体、学校等で設置しているツル性の緑のカーテン

応募方法 所定の応募用紙に必要事項を記入し、設置状況が分かる写真(3枚以内)を添えて提出してください。(郵送、メール可)

応募先 松阪市ホームページの緑のカーテンコンテスト応募用紙ページはコチラ！

部門 次の4部門を募集します。
家庭部門・団体部門
教育部門・取組報告部門

締切 8月30日(金)必着

市民投票で投票数の多い作品が最優秀賞に選ばれます！
どこで投票をするかは、うら面を見てね～

ちゃちゃも

応募お問い合わせ先
■松阪市環境パートナーシップ会議事務局 TEL: 0598-53-4425
(松阪市環境生活部環境課内) FAX: 0598-26-4322
■住所:〒615-8515 松阪市殿町1340番地1 Mail: kan.div@city.matsusaka.nie.jp
主催:松阪市環境パートナーシップ会議

第9回緑のカーテンコンテスト応募要項

応募について
本チラシ及び応募用紙裏面記載の注意事項を必ずお読みの上、応募をお願いいたします。

投票の日時と場所

日時	会場
9月10日(火)～13日(金) ※12日(水)は投票日休日はず、 午前9時～午後6時30分 (13日のみ午後6時まで)	雄野地域振興局 雄野図書館1階ロビー (雄野生涯学習センター1F)
9月10日(火)～13日(金) 午前9時30分～午後5時15分	三雲地域振興局庁舎ほっとギャラリー
9月14日(土) 午前11時～午後3時	ぎょーとら下村店
9月14日(土) 午前11時～午後3時	ピアコ雄野店 屋外
9月15日(日)～21日(土) 午前9時～午後5時	松阪農業公園ヘルファーム ゲートハウスイングリッシュガーデン入口
9月18日(水)～20日(金) 午前9時30分～午後5時15分	松阪市役所 本庁舎 1階ロビー
9月22日(日) 午前10時～午後4時	第11回まつさか環境フェアヘルファーム (松阪農業公園ヘルファーム)
9月24日(火)～26日(木) ※24日のみ午後1時から開示 午前9時30分～午後5時15分	飯高地域振興局 1階
9月24日(火)～26日(木) ※24日のみ午後1時から開示 午前9時30分～午後5時15分	飯高地域振興局 1階ロビー
9月29日(日) 午前11時～午後3時	アピタ松阪三雲店
9月29日(日) 午前11時～午後3時	松阪ショッピングセンターマーム 1階

第6回(平成30年度)期賞をご提供
いただいた企業一覧(敬称略)

愛知機械工業株式会社 ワール・ジャパン株式会社 株式会社ぎょーとら 豊栄製菓株式会社
シャープ株式会社 三重工場 住友理工株式会社 セントラル硝子株式会社松阪工場
株式会社東三銀行 東邦ガス株式会社三重支社津安養所松阪サービスセンター
マックスリウム中環株式会社 松阪藤南森林組合 松阪農業協同組合
松阪農業公園ヘルファーム(株式会社松阪協働ファーム) 松阪北部商工会

いつもゴーヤの話題ばかりなので今回の日記は朝顔についてです♪

一向に花が咲く気配のない今年の環境課の朝顔ですが、

近ごろはもっぱら環境課の建物と緑のカーテンの橋渡しに精を出してくれています。

昨年（※PDFデータ参照）と比較してみてもツルの成長が著しいと思いませんか？



お隣のフェンスにまで絡みついていた(^-^;

※写真撮影後は即座にフェンスからネットへツルの誘引を行いました。

実をつけ、成長の方も落ち着いてきているゴーヤとは打って変わって、

朝顔はまだまだ元気にツルを伸ばし続けているので、成長が楽しみなような末恐ろしいような・・・。

緑のカーテンを撤去する際にネットからツルを外す作業がとても苦戦しそうな予感です！

7月29日（月曜日） 実がなりました～！

今朝、ふと窓の外を見ると緑のカーテンに何かぶら下がっていました。

これは・・・！と思い、外に出て確認してみると、まぎれもなくゴーヤの実。

しかも3つもありました(*'▽')

およそ一年ぶりにお目にかかれたので、思わず「久しぶりー！」と言いきそうになるのをおさえながら、

一つ一つの実の写真撮影をしましたよ◎



こんなに一気に実が出来たのは、2、3日前に追肥をした効果かもしれません。

緑のカーテン撮影会をしていると、素敵なモデルさんが登場*



この写真をもとにインターネットで調べただけですが、おそらく「シジミチョウ」だと思われます。

葉っぱの緑とシジミチョウの羽の紫のコントラストがきれいですよね～(^^♪

ちなみに、朝顔の花が今年はまだ咲いていません。

どんな花を咲かせてくれるのか楽しみにしていますが、まさか咲かないなんてことはないですよ・・・。

7月17日（水曜日） 自然のうつくしさ

久しぶりに明るい風景と綺麗な青空を見たような気がします。



ここ数日は梅雨のおかげで水やりをしていませんでしたが、
天気の晴れた今日久々に様子を見てみると、
目が覚めるような美しい緑色をしたカーテンに成長してくれていました。
自然の力ってすごいですね！



綺麗な青空と目の詰まった緑のカーテン(^^♪

画像左側に立った時と、画像右側に立った時では体感温度が違って、
緑のカーテンの素晴らしさを改めて実感しました。

・・・ん？でもこの写真、どこかおかしいですね。（笑）

この時期にツルが絡んでいない、ただのネットが写っている・・・。

環境課室内から撮影した緑のカーテンの全体像です。



少々自然の力に任せすぎたため誘引がツルの成長スピードに追い付かず、
朝顔が一点集中型の緑のカーテンになってしまいました

ちなみに、先ほどの写真は左側の部分をアップで撮影したものでした。



ゴーヤはそこまで成長が速くなかったため誘引が上手くできたので、非常にバランスよくネットに絡まってきています。

後々、朝顔の孫ヅルがバランスをとってくれるとわずかな期待もしていますが、万が一バランスの悪い緑のカーテンになったとしてもご愛嬌ということで！（笑）



今回の日記は朝顔の大きな葉っぱのアップの写真でおわかれです 〴〵

7月3日（水曜日） 緑のカーテンに小さなお客さんたち

7月に入り、雨量も多くなってきました。

水は生命の源となることから雨が降ると「恵みの雨」といわれることも多いですが、大雨警報や洪水警報が発令されるほどの雨量になると、

そのパワーは時に生命を脅かす存在にもなります。

その“水”の影響で蒸し暑い毎日が続いていますが、

松阪市では7月1日（月）～9月30日（月）の期間で

『[松阪まちなか避暑地キャンペーン](#)』を実施していますので、

そちらも利用していただきながら、こまめな水分補給をして熱中症対策をしてくださいね。

さて、環境課の緑のカーテンですが、ご覧下さい。



ゴーヤの花が咲きました！そして、この画像をよく見てみてください。

アリが数匹いるのがわかりましたか？

このアリたちは元気に花の中を歩き回っていたので、

ゴーヤが実をつけるための手助けとなってくれるといいなあと思います。

そして、前回の摘心によって子ヅルがちらほら出現し始めました。

その中で上手くネットに絡むことができないツルを誘引する作業をしていると・・・



オンブバッタがいました。その横の白いものはなんだと思いますか？



正解はオンブバッタの抜け殻です。オンブバッタが脱皮することを初めて知りました。

下の方の葉っぱが穴だらけなのはオンブバッタのせいでしょうか・・・。

花が咲き、虫の姿も見られるようになってきて、にぎやかになってきましたね✧

しかし、今年の緑のカーテンの葉っぱはとても巨大です。

2ℓのペットボトルと比較してみました。上の写真が朝顔で、下の写真がゴーヤです。



夏の太陽をばっちり遮ってくれそうなサイズ感です。

ちなみに葉っぱと比較したペットボトルの水は緑のカーテンの水やり用に

先日防災対策課よりいただいた賞味期限切れの災害時用飲料水です。

こうして再利用することでエコにもなっています。



葉っぱも大きく、水もたくさん。

夏に向けての準備は着々と進んでいます(^^)／

6月26日（水曜日） 今年初の摘心

梅雨の貴重な晴れ間に照り付ける太陽の日差しは、

もう本格的な夏がすぐそこまで近づいていることを感じさせます。

みなさん、いかがお過ごしでしょうか。

6月26日時点での環境課の緑のカーテンです。



毎日すさまじいスピードで成長しています。

しかし残念なお知らせです。



ゴーヤ2株が完全に枯れてしまいました。



こちらは一時的に枯れていましたが、なんとか持ち直した2株です。

間引きしてすぐに枯れ始めたことから、おそらく移植に失敗したのだと思われます。

移植後、枯れてしまったり一時的に萎れてしまった苗に共通している状況である

「移植先の土が新しいもの」だったことも原因の一つでしょうか。

土との相性が悪かったのか？それとも環境（土）の変化自体がよくないのか？

・・・うーん。難しいです。

残念なお知らせはありましたが、ほとんどが元気に成長を続けていますので、

たくさんの葉をつけて太陽の強い日差しを遮る緑のカーテンになるように摘心を行いました。





親ツルの先端を切ってしまうことで子ツルが出てきます。

その後はさらに2回目の摘心を行い、今度は孫ツルを成長させます。

こうしてどんどんツルを広げていくことで、夏の日差しを遮る

緑のカーテンになっていくのです！

6月12日（水曜日） 間引きとネットの設置を行いました！

梅雨入りしましたね。天候が不安定で、天気予報もコロコロ変わります。

湿気が多かったり、突然の雷雨があったりで、洗濯物がすっきり乾かないと

お悩みの方も多いのではないのでしょうか。

さて、環境課の緑のカーテンですが、梅雨入りしたにも関わらず元気に成長を続けています。



待った甲斐がありました。見事、すべてのプランターで発芽！

一見すると発芽していないように見える写真一番左の中央にあるプランターですが・・・



ちゃんとかわいらしい芽が飛び出しております

今年は朝顔とゴーヤ合わせて48粒の種をまき、全部で42株の発芽がありました。

最初に発芽したゴーヤの苗は早くもツルが伸びはじめてきていて、

1プランターに5株ほど発芽したものは生育スピードに差が出始めています。

そこで1つのプランターに2株ずつの苗になるように間引きをし、

間引きした苗は別のプランターへ植え替えました。

新たに4個のプランターを追加し、今年は計16個のプランターで

緑のカーテンを作っていきます！



ここ数日で一気に成長したツルも、

ネットを設置したので迷うことなく伸びてくれると思います。

発芽が遅かった2プランターを除き、窓の下にプランターをお引越させました。

こちらはもうしばらく日向でお留守番です。



お留守番プランターも早く窓際にお引越できるといいですね♪



最後に肥料とお水もたっぷりあげて、緑のカーテン作成の下準備は無事完了しました(^^)／

ツルが伸びてきたら今度は摘心の作業が始まります！

6月4日（火曜日）

前回の日記では発芽率の低さで心配されていたゴーヤ。

・・・あれから2週間ほどが経過しました。



見てください!!!この賑やかなプランターを!

賑やかすぎて栄養不足になることを心配した猫が

「肥料にどうぞ!」と大きなお土産を置いて行ってくれるほど!泣

6月4日現在の発芽数は、ゴーヤ17株!朝顔18株!

ゴーヤ2株から17株への巻き返しは見事ですね~*

その傍らで種まきの日から全く変化のない2プランターもありますが、
今週いっぱい待ってみてそれでも発芽しないようなら間引きした苗の
引っ越し先にしてしまおうと思います☺

ところで、今年は不思議なことが起こりました。



なぜなら上記の写真のように、朝顔の種しかまいていないプランターにゴーヤが発芽していたり、

その逆にゴーヤの種しかまいていないプランターに朝顔が発芽していたりするのです。

種に根っこが生えることはあっても足が生えて歩いていくことはないでしょうから本当に不思議です。

発芽も順調に進み、これからの成長が楽しみになってきました♪

本格的に梅雨入りすると生育がゆっくりになってしまうので、

日差しがある間にぐ〜んと成長してほしいと思います

それでは、次回の更新もお楽しみに〜 ♪

5月22日（水曜日） 発芽しました♪

前回の種まきセレモニーから10日ほど経過し、やっと土の中から顔を出してくれました。



しかし、今年はどこか様子が変わります。

平成30年度の成長日記で登場した「土から飛び出す豆」（いわゆるゴーヤの芽）ですが、

今年は2つしか見られません。



24粒のうち発芽したのはたったの2粒。

水に浸していた際、ほとんどの種が沈まなかった原因は種が生きていなかったからだと思います。

やはり沈まない種は発芽しないという情報をしっかり信じて、

使用しないようにするべきだったと大変悔やんでいます(/_;)

もしこのままゴーヤが発芽しなかった場合は、

現在ほとんどが発芽している朝顔の間引いた苗を発芽しなかったゴーヤのプランターに移して、

朝顔が主役となった緑のカーテンにしようと思います🍀



今年はゴーヤの発芽率や生育状況が思わしくないとの声もあり、

ゴーヤにとっては厳しい気候だったのでしょうか。

今月は特に朝夕と日中や前日との気温差が激しく、

人間にとってもからだに堪える気候が続いているように感じます。

本来なら過ごしやすい季節であるがゆえに

ちょっとした油断から熱中症や風邪などで体調を崩さないよう、

みなさんも気を付けてくださいね。

5月9日（木曜日） 緑のカーテンはじめました！

こんにちは。みなさん、お久しぶりです！

今年も緑のカーテンを育てる時期がやってきましたね。

今年の4月は暖かい日が少なく、発芽に適した25℃前後の日が増えてくるのを待ったため、

昨年より種まきの時期が少し遅れてしまいました。

毎年恒例の種まきセレモニー♪



一人4粒ずつまきました！

笑顔で種をまく職員◎



・・・想像以上の良い笑顔をいただきました！（笑）

ゴーヤの種は水に入れたときに沈んだ種を使うと発芽率が高いと聞いて実践してみたのですが、

5時間ほど水に浸けておいても一粒も沈みませんでした・・・。

無事に発芽してくれるのか不安ですが、昨年同様に種の先端を爪切りで切り落としてから使用したので、

そのままの使用よりは発芽しやすくなっているはず。

アサガオは手を加えることなくまいても昨年元気に成長してくれていたため、今年も何もせずまきました。

現在のプランター数は、アサガオ6個とゴーヤ6個の計12個です。

アサガオとゴーヤのプランター数がちょうど同じなので、片側をアサガオ、もう片側をゴーヤというようにまとめて配置するのか、ランダムに配置するのか悩むところです。

発芽までは日当たりの良い場所に置いておき、ツルが伸び始める直前に窓のところへ配置する予定なので、それまでゆっくりとレイアウトを考えようと思います



今年も愛情を込めて水やりをしてセレモニーは無事終了✧

立派な緑のカーテンを目指して、今年も頑張って育てたいと思います！

ぜひ、みなさんも一緒に緑のカーテンを育てましょう！

ダウンロードファイル

- [緑のカーテン成長日記（平成30年度）](#) [PDFファイル/1.81MB]
- [緑のカーテン成長日記（平成29年度）](#) [PDFファイル/1007KB]
- [緑のカーテン成長日記（平成28年度）](#) [PDFファイル/1.13MB]
- [緑のカーテン成長日記（平成27年度）](#) [PDFファイル/974KB]
- [緑のカーテン成長日記（平成26年度）](#) [PDFファイル/1.2MB]
- [緑のカーテン成長日記（平成25年度）](#) [PDFファイル/1.2MB]
- [緑のカーテン成長日記（平成24年度）](#) [PDFファイル/1.3MB]
- [緑のカーテン成長日記（平成23年度）](#) [PDFファイル/559KB]
- [緑のカーテン成長日記（平成22年度）](#) [PDFファイル/712KB]
- [緑のカーテン成長日記（平成21年度）](#) [PDFファイル/602KB]

このページに関するお問い合わせ先

[環境課](#)

〒515-8515 松阪市殿町1340番地1
政策係 Tel : 0598-53-4425,4426