

1. 防災対策について

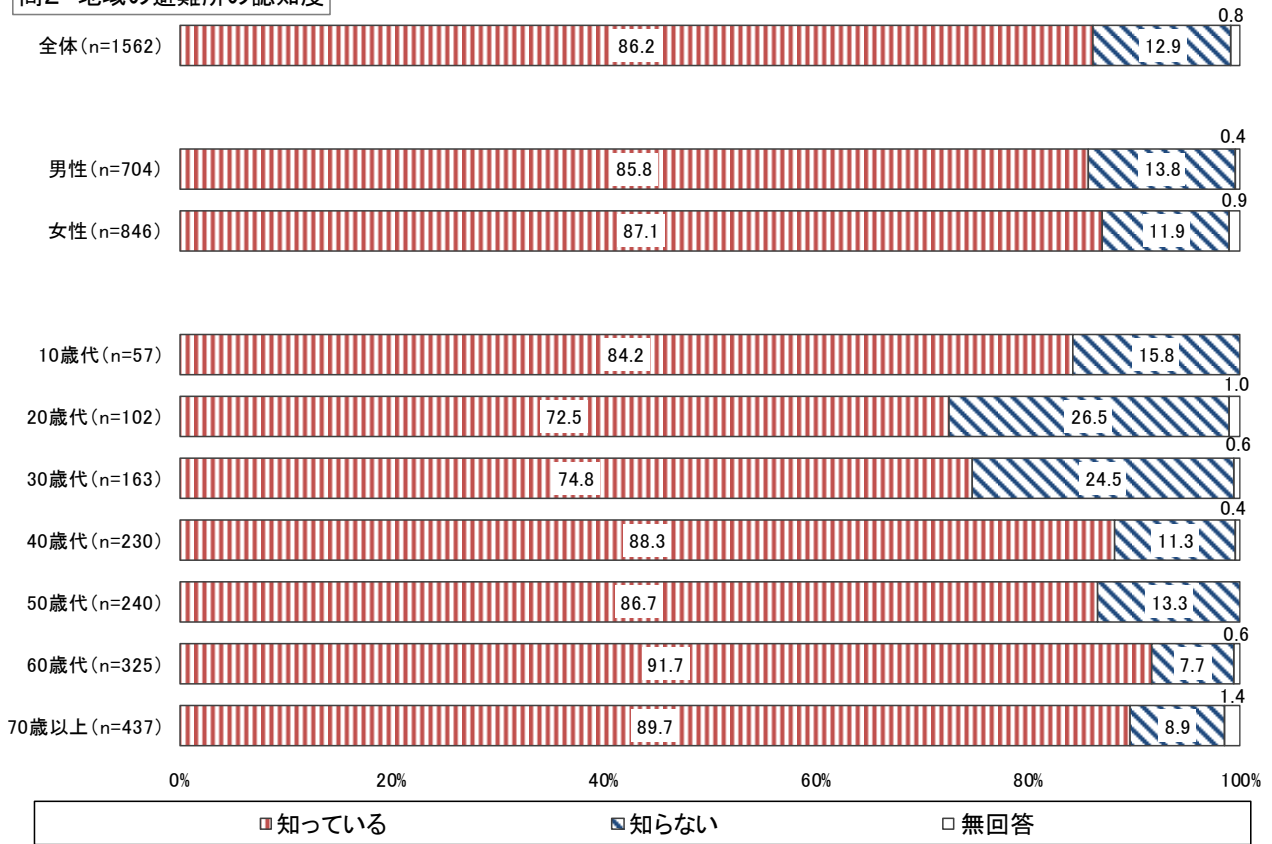
問2 あなたは地域の避難所を知っていますか。(〇は1つだけ)

「知っている」が86.2%、「知らない」が12.9%となっている。

性別にみると、「知っている」は女性の方が僅かに高くなっているが、性別による大きな差はみられない。

年代別にみると、20歳代、30歳代で他の年代よりも「知っている」が低く、8割未満となっているが、その他の年代ではいずれも8割を超えている。

問2 地域の避難所の認知度




問3 地域、職場等での防災訓練に参加していますか。(〇は1つだけ)

「どちらも参加していない」が49.8%と最も高く、ついで「地域での防災訓練に参加している」が23.6%、「職場等での防災訓練に参加している」が21.4%となっている。

性別にみると、女性の「どちらも参加していない」が男性と比べ、10ポイント以上高くなっている。

年代別にみると、いずれの年代においても「どちらも参加していない」が最も高くなっている。また、50歳代までは「職場等での防災訓練に参加している」が比較的高くなっている。ただし、30歳代以降「地域での防災訓練に参加している」が徐々に増加していき、60歳代以上になると「職場等での防災訓練に参加している」よりも高くなっている。

問3 地域、職場等での防災訓練に参加しているか



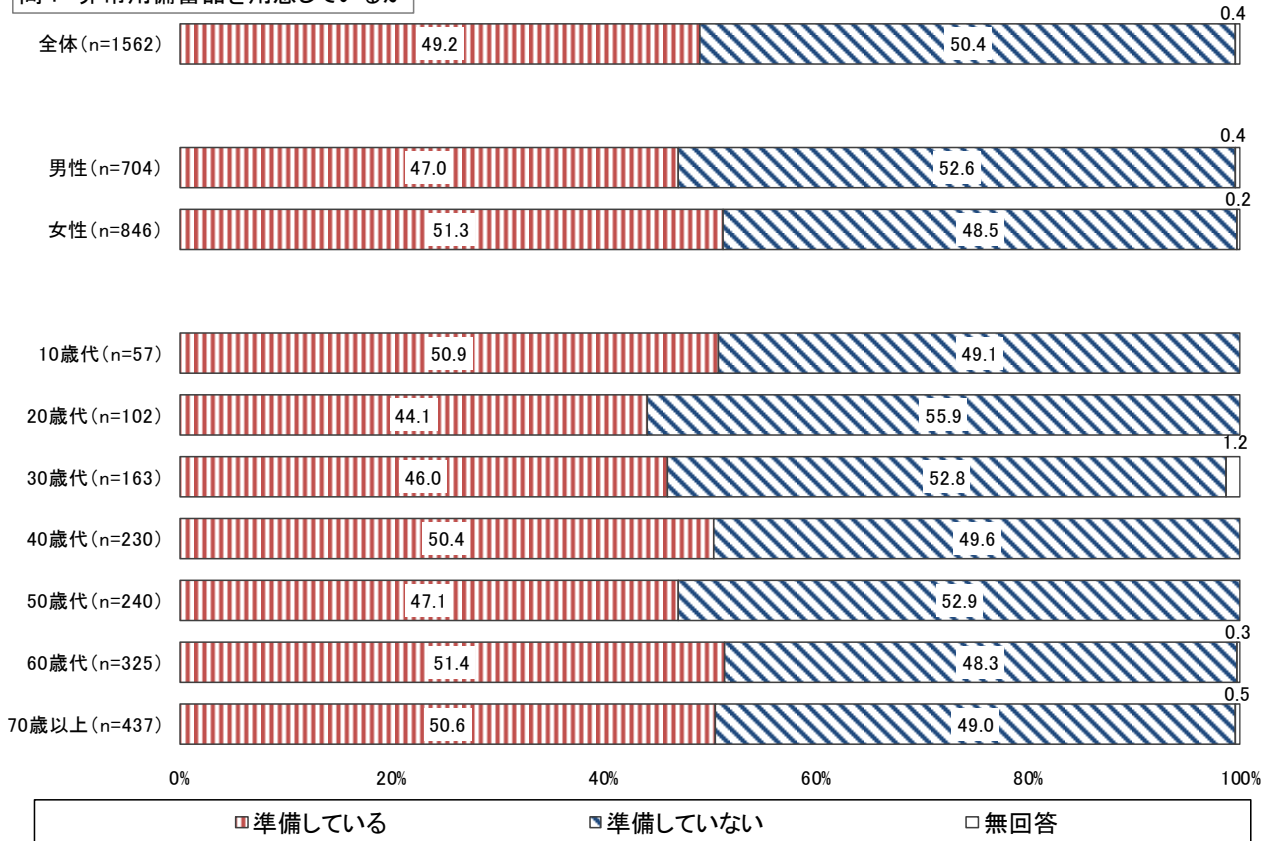
問4 非常用備蓄品を準備していますか。(〇は1つだけ)

「準備していない」が50.4%、「準備している」が49.2%となっている。

性別にみると、「準備している」は女性の方が男性よりもやや高くなっているが、性別による大きな差はみられない。

年代別にみると、いずれの年代においても概ね同様の傾向を示しているが、20歳代ではその他の年代よりも「準備している」がやや低くなっている。

問4 非常用備蓄品を用意しているか



問5 ご自宅の家具を固定していますか。(〇は1つだけ)

「固定していない」が67.4%、「固定している」が32.2%となっている。

性別にみると、男性・女性ともに「固定している」が3割程度となっている。男性・女性ともに同様の傾向を示しており、性別による違いはみられない。

年代別にみると、20歳代では「固定している」が18.6%であるのが、年代が上がるにつれて増加傾向を示し、70歳以上では38.7%となっている。

問5 自宅の家具を固定しているか

