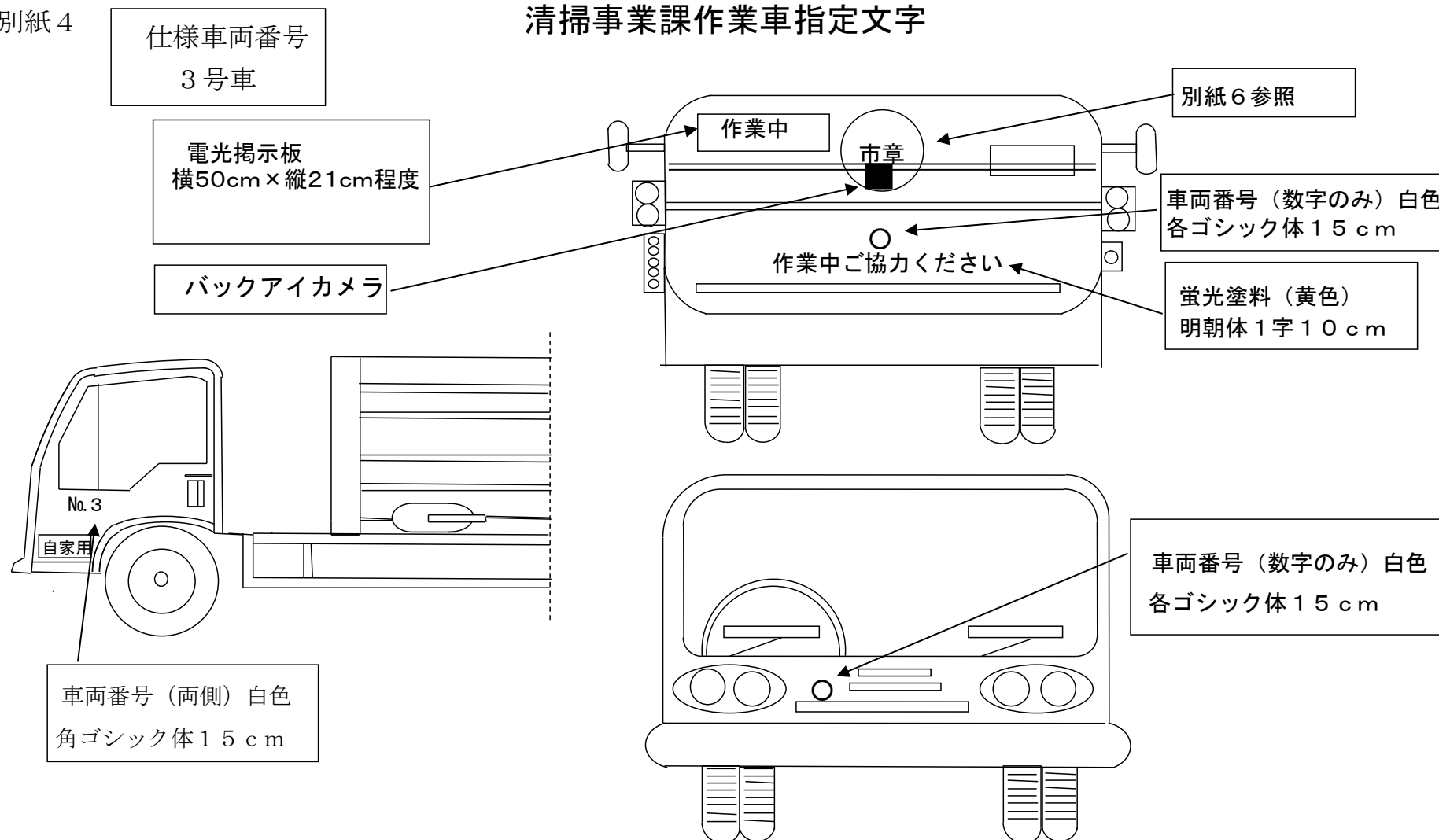


別紙 4

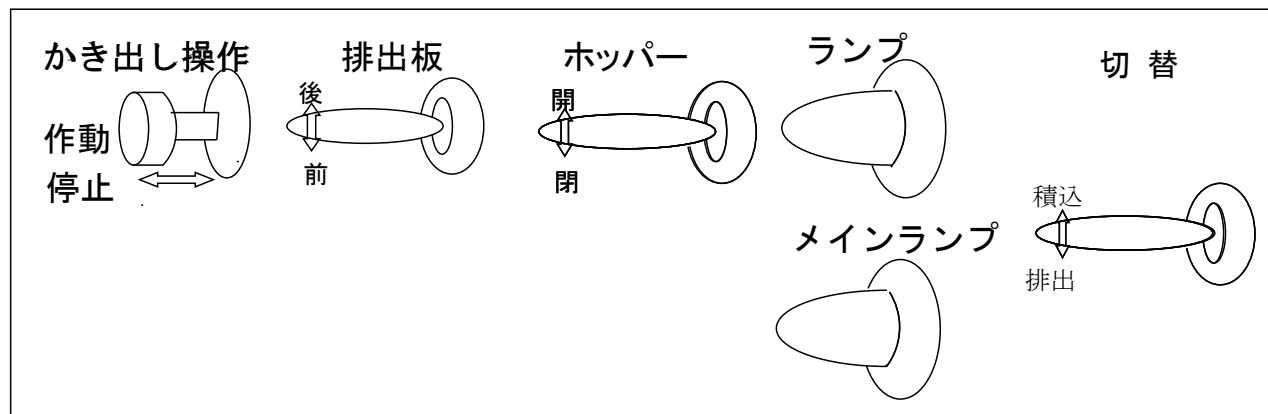
清掃事業課作業車指定文字



運転室内操作及び後部操作ボタン等細仕様

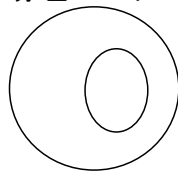
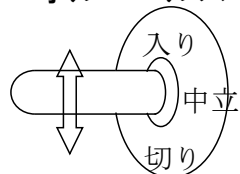
別紙 5

運転室内操作盤



- ①用語は上図のとおり。
- ②配列は上図のとおり。
- ③誤操作防止のための必要な措置が取られていること。
- ④操作盤の取り付けは、ハンドルの右側とし、運転手の乗降時に支障のないように考慮すること。
- ⑤操作盤の配列等については、より安全・効率的なものであれば上図以外のスイッチが装着されてもよい。

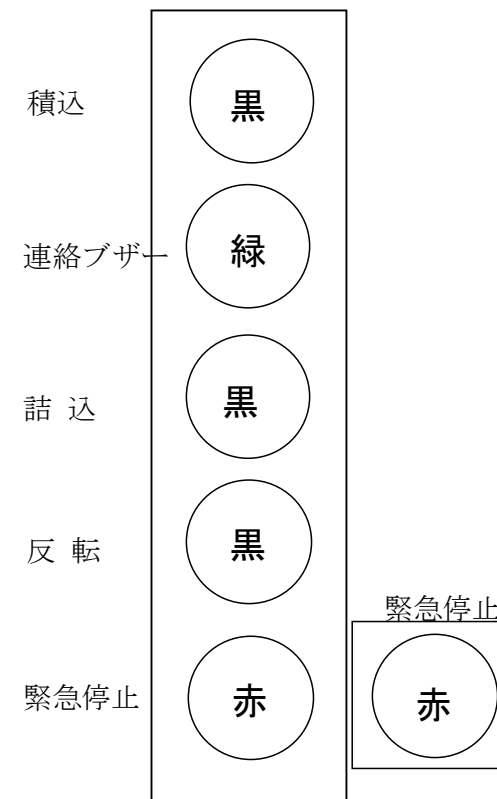
オルゴールスイッチ 赤色モニターランプ



- ①オルゴール、スイッチ取付位置は、ダッシュボードの中にから上に取付けのこと。
- ②スイッチにモニターランプ（赤の点灯）を取付けて（オルゴール）と表示のこと。
 - ・選曲は乙女祈りを入れること。
- ③スピーカは架装部に取付けること。

後部操作ボタン

埋頭型（一体スイッチ、ガード付）



- ①用語は、上図のとおり。
- ②配列は、上図のとおり。
- ③ボタンの大きさは直径 3 c m ～ 4 c m
- ④操作盤の配列等については、より安全・効率的なものであれば上図以外のステッチが装着されてもよい。