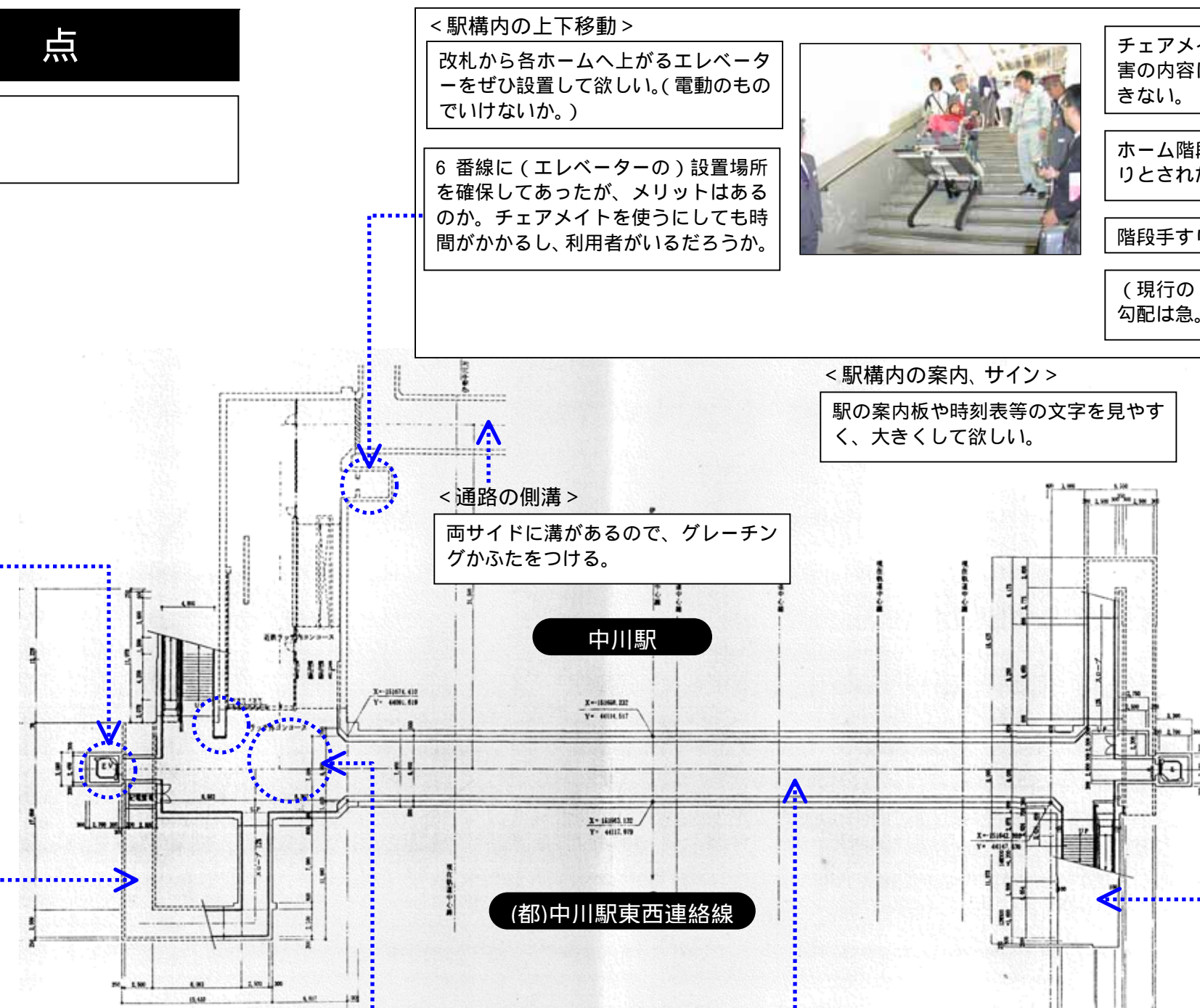


調査地点

都市計画道路中川駅東西連絡線
中川駅



< 駅構内の上下移動 >
改札から各ホームへ上がるエレベーターをぜひ設置して欲しい。(電動のものでいけないか。)

6番線に(エレベーターの)設置場所を確保してあったが、メリットはあるのか。チェアメイトを使うにしても時間がかかるし、利用者がいるだろうか。



チェアメイトは急でこわい。また、障害の内容によっては利用することができない。

ホーム階段の手すりを高低二段の手すりとなされたい。

階段手すりに点字表示がない。

(現行の)改札口からのアプローチの勾配は急。

< 駅構内の案内、サイン >
駅の案内板や時刻表等の文字を見やすく、大きくして欲しい。

< 通路の側溝 >
両サイドに溝があるので、グレーチングかふたをつける。

< トイレ >
男女トイレに幼児を載せるチャイルドホルダー(?)を。

トイレが新しくなるのは良いが、いつもきれいにしてほしい。

< エレベーター >
エレベーターに鏡を。

< スロープ >

歩いてみると下りの時に小走りになりそうな感じがする。

狭く、急で、こわい。


手すりは取り付けられると思うが、できたら高低二段の手すりとなされたい。

雨水で濡れても滑りにくい素材の仕上げで。

滑り止めは車いすで振動のこないものに。


< 階段 >

階段に車いす用のスロープがない。

< 改札前 >

人のたまる改札前が自転車の通路になっているので危険。

階段、エレベーター、スロープ、連絡通路それぞれへ向かう人でぶつかり合う(人の動きが集中する)。案内(サインシステム)をきちんとすることが必要。

券売機横の柱が出すぎていて、コンコースを出た所で階段の位置が分からない。人が立ち止まる原因になる。スムーズな人の流れを誘導する対策が必要。

< 通路 >
自転車は通行可なのか。
階段以外の通路にも手すりが必要。

見て分かる表示が必要(文字表示等)。
電光表示板、音声案内を付けて欲しい。
聴覚障害者のための緊急時の連絡方法(FAX等)。
防犯カメラの設置。
携帯電話は圏外になる。