

評価指標一覧

(1) 計画全体の評価指標

計画全体の評価指標として平成 20 年度に実施したアンケート結果から「子育ての楽しさ」、「子育てのしやすさ」「子育てが地域に支えられていると感じる度合い」を設定し、統計データからは「出生数」、「合計特殊出生率」を設定しました。

計画の目標値は現状の数値を踏まえており、目標年度は計画最終年度の平成 26 年度としています。

次回計画見直し時にアンケート調査や統計資料から設定した評価項目にて評価を行います。

①アンケート結果による評価指標の設定

評価指標	現状	目標 (H26)
■子育てを楽しさ ○子育てを楽しんでいる保護者の割合	就学前： 75.1% 小学校： 67.2%	80.0%

評価指標	現状	目標 (H26)
■子育てが地域に支えられていると感じる度合い ○子育てが地域の人たちに支えられていると感じる割合	就学前： 22.7% 小学校： 30.6%	35.0%

②松阪市の統計による指標の設定

評価指標	現状	
出生数	1,540 人	毎年度、少子化に関する統計の動向を把握・分析していきます。
合計特殊出生率	1.37	


(2) 施策レベルの評価指標

施策レベルにおいては「保育サービスの充実」、「ワーク・ライフ・バランス」などの本計画で重点的に推進する施策について評価指標を設定し、現状のアンケート結果から目標を定めました。


① アンケート結果による評価指標の設定

評価指標	現状 (H21)	目標 (H26)
■保育サービスの満足度 ○保育サービスに満足している人の割合	就学前： 20.9% 小学校： 18.1%	25.0%
■青少年の健全育成 ○青少年が健全に過ごせるまちだと感じる人の割合	就学前： 16.3% 小学校： 19.6%	25.0%
■小児医療体制の満足度 ○小児医療体制に満足している人の割合	就学前： 19.9% 小学校： 16.9%	25.0%
■教育環境の充実度 ○子どもへの教育環境が充実していると思う人の割合	就学前： 13.6% 小学校： 15.7%	20.0%


評価指標	現状 (H21)	目標 (H26)
■遊び場の充実度 ○公園など遊び場が充実していると思う人の割合	就学前： 12.9% 小学校： 11.1%	20.0%



評価指標	現状 (H21)	目標 (H26)
■ワーク・ライフ・バランスの評価 ○子どもがいても安心して働けると感じている人の割合	就学前： 18.9% 小学校： 23.8%	25.0%



評価指標	現状 (H21)	目標 (H26)
■子どもにとって安全なまちの評価 ○犯罪被害にあうことの少ないまちだと思う人の割合	就学前： 12.0% 小学校： 13.8%	20.0%



評価指標	現状 (H21)	目標 (H26)
■配慮が必要な子どもの子育て環境評価 ○障がいなど配慮が必要な子どもを安心して育てられると感じている人の割合	就学前： 7.1% 小学校： 10.1%	15.0%

