

# 令和7年中の交通事故発生状況

## ○ 三重県内の交通事故発生状況

区分	令和7年	令和6年	増減数	増減率
総事故件数	56,033 件	55,780 件	253 件	0.5%
人身事故件数	2,530 件	2,724 件	-194 件	-7.1%
死者数	59 人	46 人	13 人	28.3%
負傷者数	3,035 人	3,334 人	-299 人	-9.0%
物件事故件数	53,503 件	53,056 件	447 件	0.8%

※ 確定値（ただし、物件事故は暫定値）



## ○ 松阪市内の交通事故発生状況

区分	令和7年	令和6年	増減数	増減率
総事故件数	5,016 件	4,925 件	91 件	1.8%
人身事故件数	211 件	239 件	-28 件	-11.7%
死者数	6 人	10 人	-4 人	-40.0%
負傷者数	232 人	282 人	-50 人	-17.7%
物件事故件数	4,805 件	4,686 件	119 件	2.5%

※ 確定値（ただし、物件事故は暫定値）

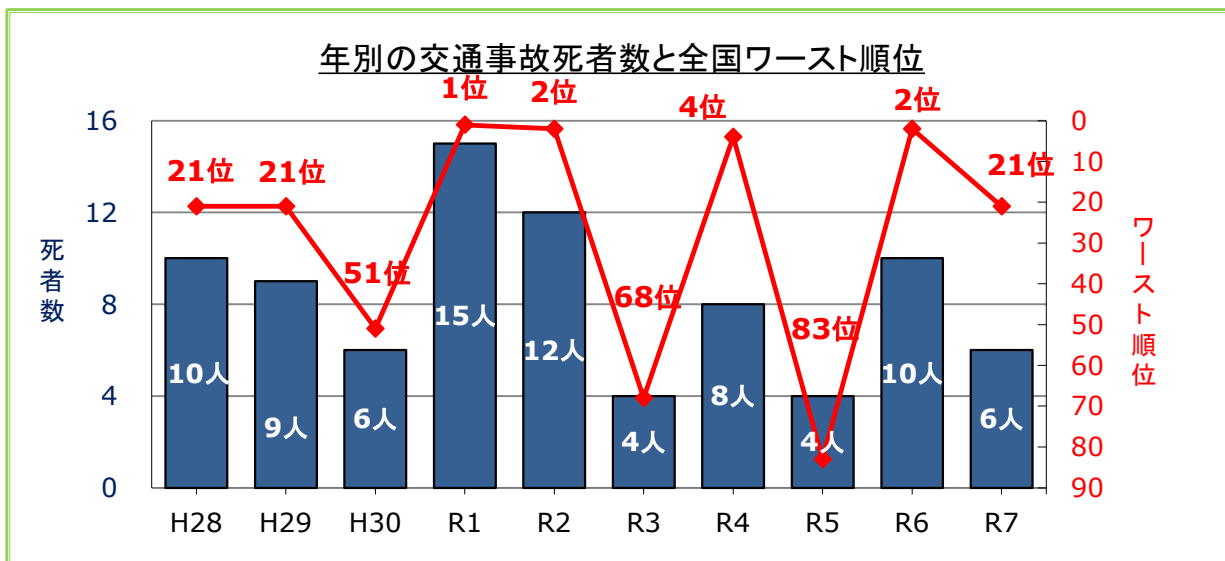
「ゆずりあい」と「思いやり」  
とまる まつ とびださない  
みんなで守ろうとまと

みんなが手と手を握り合う絆で  
「交通事故のない松阪市」  
を築きましょう。

# 過去10年間の交通死亡事故の推移

## ○ 過去10年間の年別交通死亡事故発生件数とワースト順位

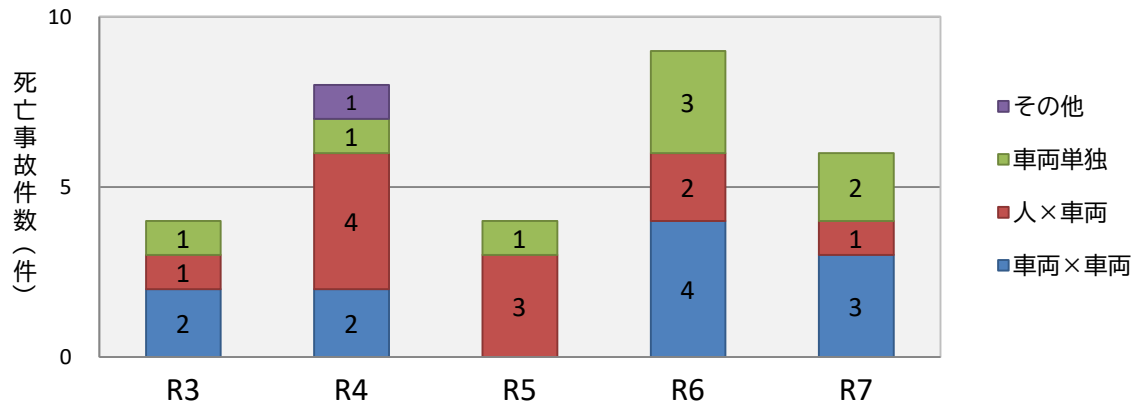
区分	H28	H29	H30	R1	R2	R3	R4	R5	R6	R7
死亡事故件数(件)	10	9	6	14	12	4	8	4	9	6
死者数(人)	10	9	6	15	12	4	8	4	10	6
ワースト順位(位)	21	21	51	1	2	68	4	83	2	21



# 過去5年間の交通死亡事故の特徴

## ① 事故類型別・死亡事故件数 ※車両…自転車を含む

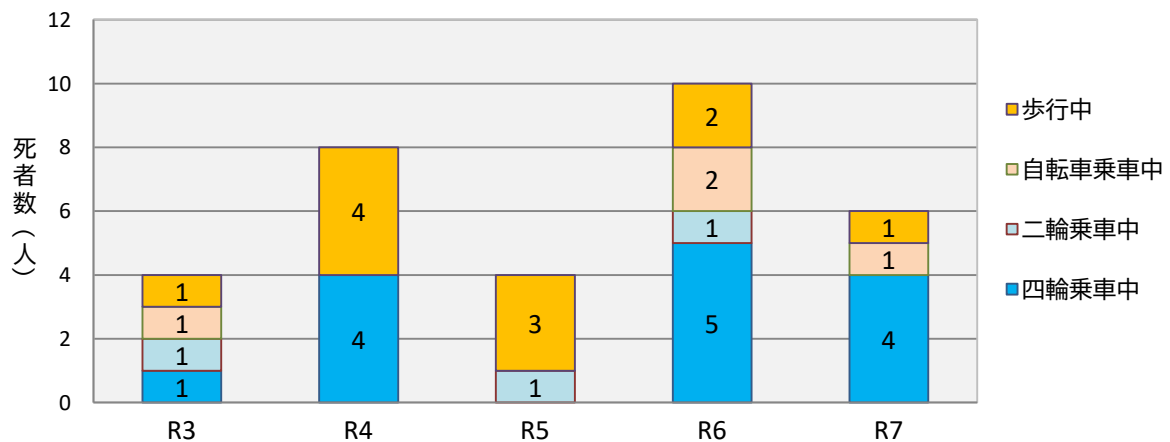
区分	R3	R4	R5	R6	R7	合計	構成率
車両×車両	2	2	0	4	3	11	35.5%
人×車両	1	4	3	2	1	11	35.5%
車両単独	1	1	1	3	2	8	25.9%
その他	0	1	0	0	0	1	3.2%
合計	4	8	4	9	6	31	100.0%



人対車両の事故が約3.5割、車両相互の事故が約3.5割を占めています(※車両…自転車を含む)。車両を運転する際には、一時停止・安全確認・安全速度 を励行しましょう。

## ② 状態別・死者数 ※二輪…自動二輪、原付 ※R5の二輪乗車中はミニカー(三輪乗用車)

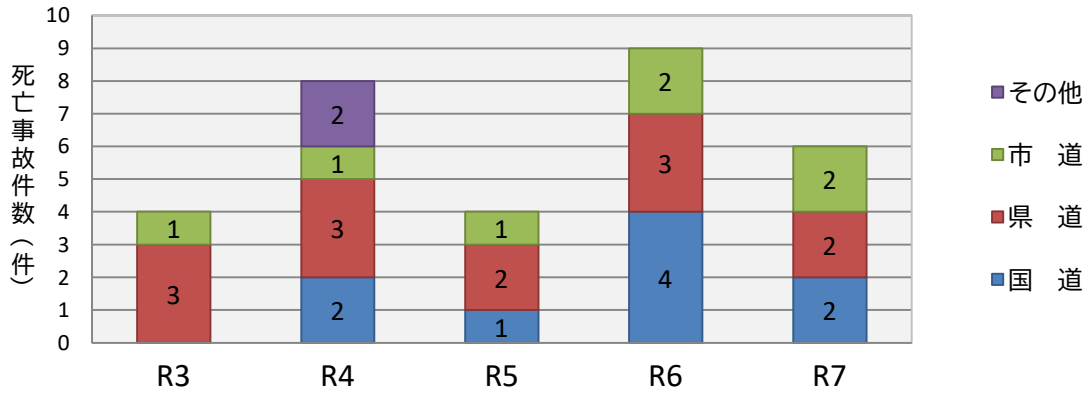
区分	R3	R4	R5	R6	R7	合計	構成率
四輪乗車中	1	4	0	5	4	14	43.8%
二輪乗車中	1	0	1	1	0	3	9.4%
自転車乗車中	1	0	0	2	1	4	12.5%
歩行中	1	4	3	2	1	11	34.4%
合計	4	8	4	10	6	32	100.0%



交通弱者(歩行者、自転車)の事故が約5割を占めています。歩行者・自転車の皆さん、必ず交通ルールを守り、無理な横断は絶対にやめましょう。

### ③ 路線別・死亡事故件数

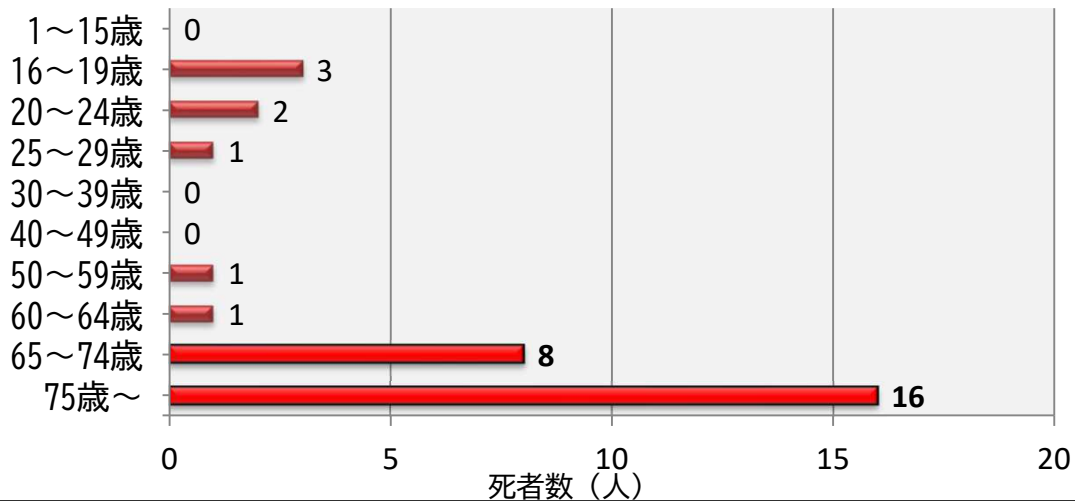
区分	R3	R4	R5	R6	R7	合計	構成率
国道	0	2	1	4	2	9	29.0%
県道	3	3	2	3	2	13	41.9%
市道	1	1	1	2	2	7	22.6%
その他	0	2	0	0	0	2	6.5%
合計	4	8	4	9	6	31	100.0%



### ④ 年齢層別・死者数

年齢	R3	R4	R5	R6	R7	合計	構成率
1～15歳	0	0	0	0	0	0	0.0%
16～19歳	0	0	1	1	1	3	9.4%
20～24歳	0	1	0	1	0	2	6.3%
25～29歳	0	0	0	0	1	1	3.1%
30～39歳	0	0	0	0	0	0	0.0%
40～49歳	0	0	0	0	0	0	0.0%
50～59歳	0	0	0	1	0	1	3.2%
60～64歳	0	0	0	1	0	1	3.1%
65～74歳	1	1	1	2	3	8	25.1%
75歳～	3	6	2	4	1	16	50.1%
合計	4	8	4	10	6	32	100.0%

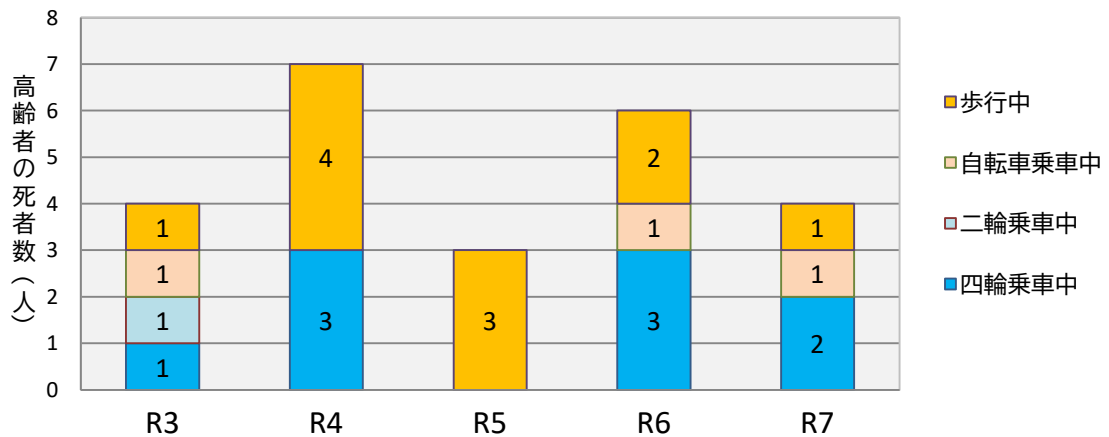
R3～R7 年齢層別死者数合計



65歳以上の高齢者が約7.5割を占めています。

### ⑤ 高齢死者（65歳以上）の状態別内訳

区分	R3	R4	R5	R6	R7	合計	構成率
四輪乗車中	1	3	0	3	2	9	37.5%
二輪乗車中	1	0	0	0	0	1	4.2%
自転車乗車中	1	0	0	1	1	3	12.5%
歩行中	1	4	3	2	1	11	45.8%
合計	4	7	3	6	4	24	100.0%



高齢者の交通事故は、歩行中が約5割を占めています。  
 道路を横断するときは、左右の安全を確認し、車が近づいてこないことを確かめましょう。  
 また、夜間の外出時は、夜光反射材を身に付け、自分の存在を早く周りに知らせましょう。