

環境に関するアンケート調査

調査結果概要版

平成17年12月

松阪市生活環境部環境課

目 次

I 調査の概要	1
II 調査結果	
1 市民アンケート調査	2
2 事業所アンケート調査	13
3 小学生アンケート調査	28
4 中学生アンケート調査	34

I 調査の概要

- | | | | |
|----------|----------------------------|--------|---------------------|
| (1) 調査対象 | 松阪市在住の市民・小学生・中学生、松阪市所在の事業所 | | |
| (2) 調査方法 | 郵送法によるアンケート調査 | | |
| (3) 調査期間 | 平成17年7月1日～7月31日 | | |
| (4) 標本数 | 市民 | 4,000人 | |
| | 事業所 | 200事業所 | |
| | 小学生 | 295人 | |
| | 中学生 | 365人 | |
| (5) 回収数 | 市民 | 1,832人 | <u>回収率 = 45.8%</u> |
| | 事業所 | 135事業所 | <u>回収率 = 67.5%</u> |
| | 小学生 | 295人 | <u>回収率 = 100.0%</u> |
| | 中学生 | 365人 | <u>回収率 = 100.0%</u> |
| (6) 調査主体 | 松阪市 | | |

Ⅱ 調査結果（市民アンケート調査）

1 アンケート対象の属性

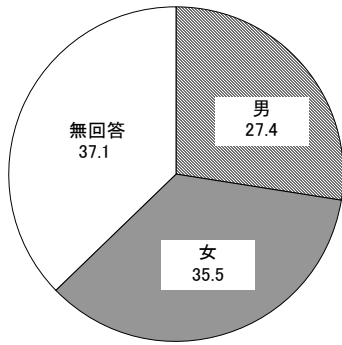
(1) 居住地区

本庁管内	19.3	茅広江	0.5
神戸	6.1	射和	2.1
松江	3.3	漕代	1.5
朝見	1.1	大河内	1.6
伊勢寺	2.4	櫛田	3.2
機殿	0.8	徳和	6.8
花岡	11.6	嬉野1	10.4
松尾	3.3	嬉野2	1.7
阿坂	1.6	三雲	7.0
港	2.2	飯南	4.4
松ヶ崎	1.0	飯高	3.9
西黒部	1.6	合計	100.0
東黒部	1.1		
宇気郷	0.2		
大石	1.3		

全体
回答数 = 1,832

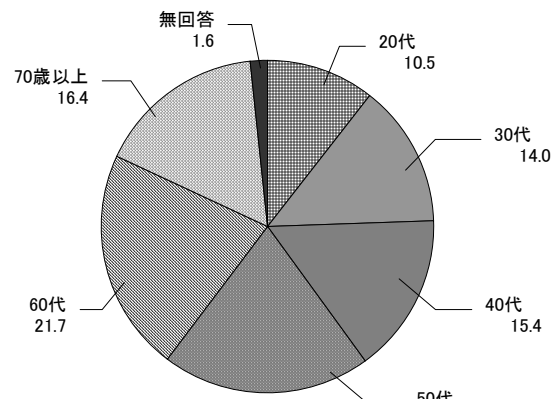
単位 = %

(2) 性別



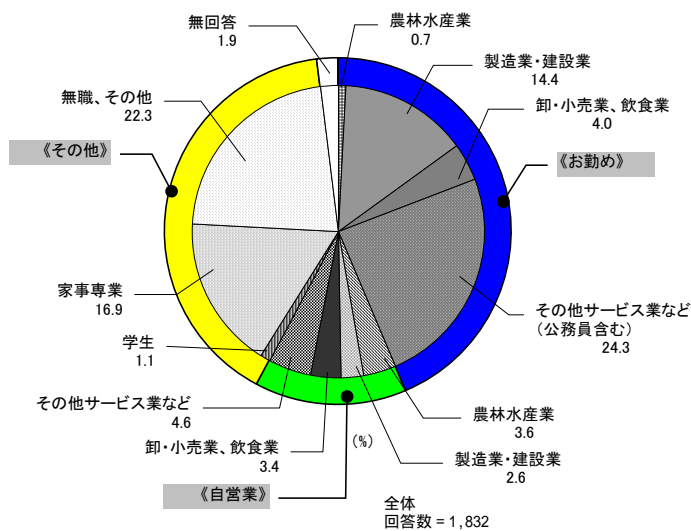
(%)
全体
回答数 = 1,832

(3) 年齢

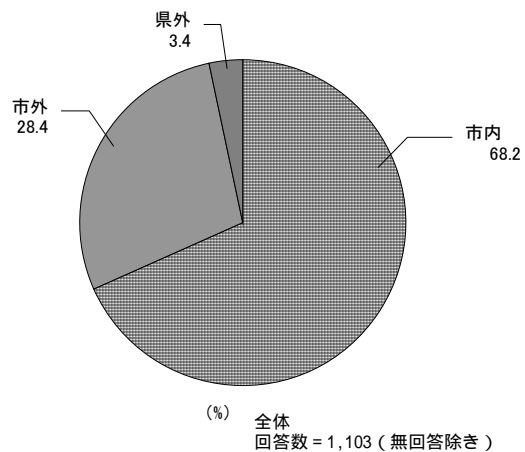


(%)
全体
回答数 = 1,832

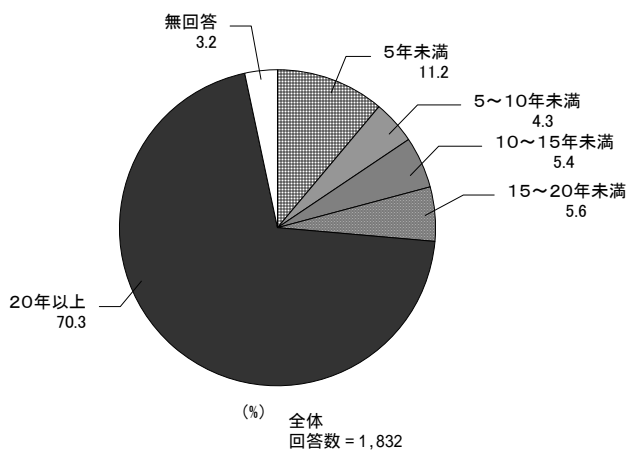
(4) 職業



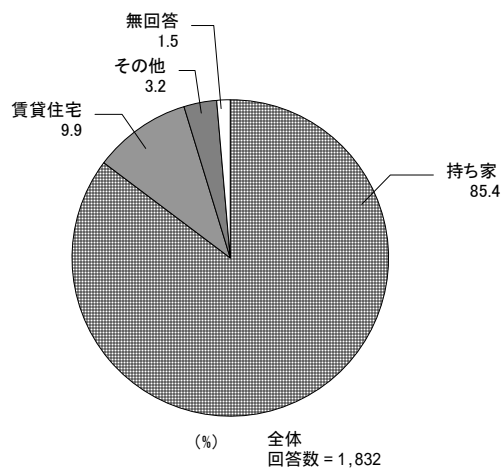
(5) 勤務地または通学地



(6) 松阪市の在住期間



(7) 住居形態



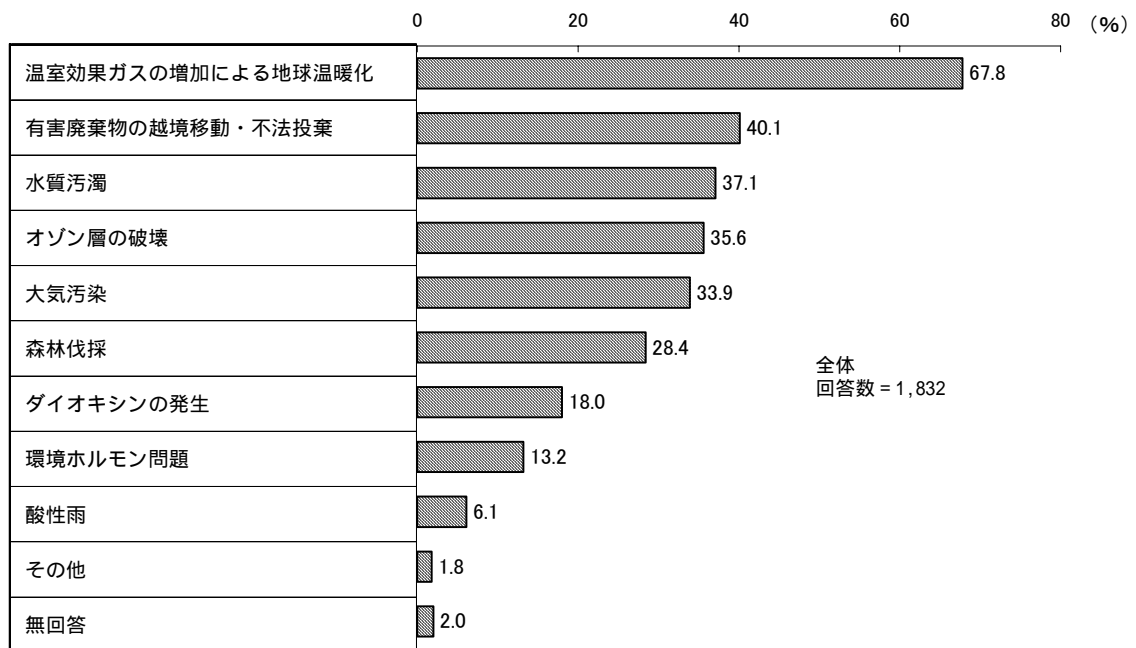
2. 環境状況について

2 - 1 最も関心のある地球環境問題

- 「温室効果ガスの増加による地球温暖化」(67.8%)への関心が特に高い。

図表1 最も関心のある地球環境問題(複数回答)

問2 現在最も関心のある地球環境問題は何ですか。以下から、関心度の高いものを3つ選んで番号に を付けてください。また、その他を選択した場合は、その内容を具体的にお書きください。

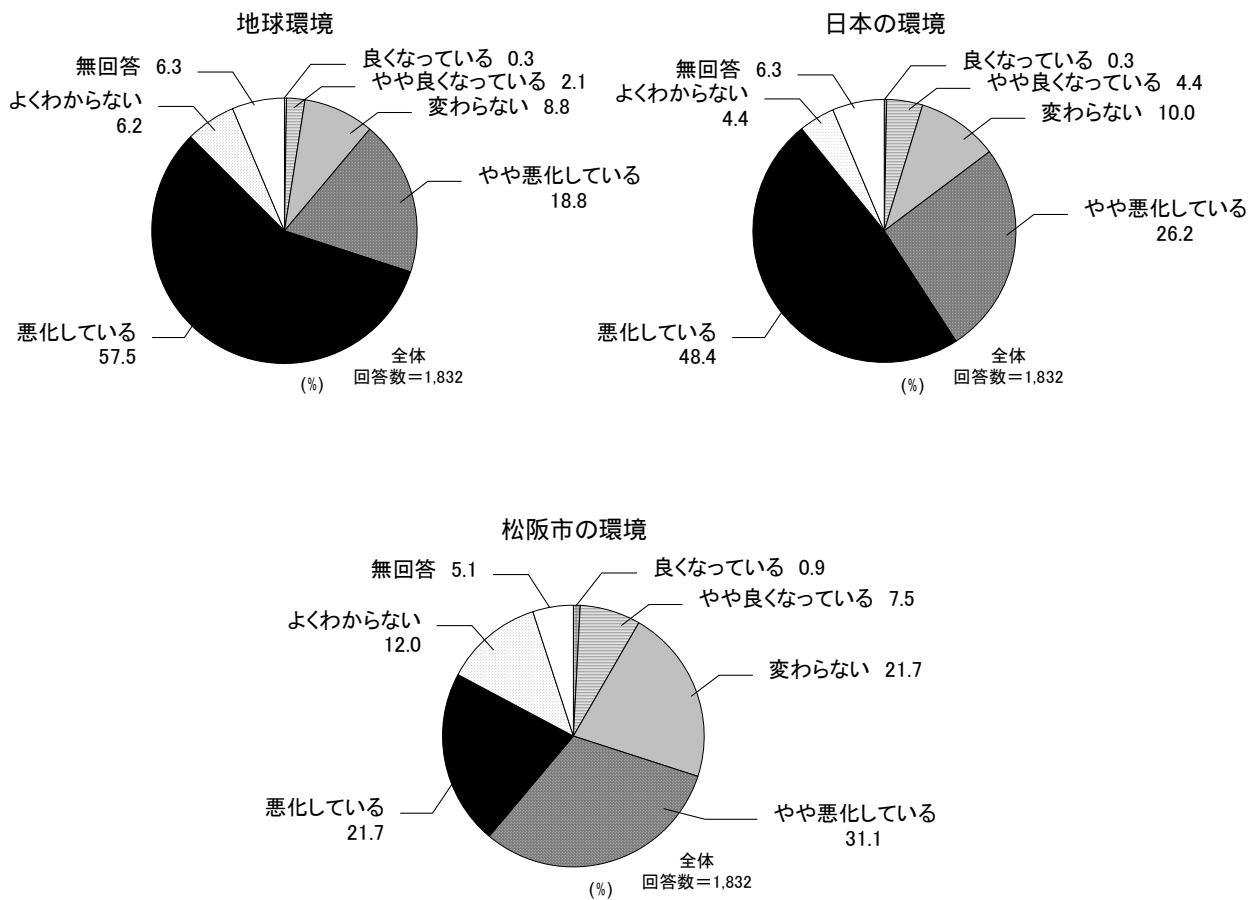


2 - 2 環境に対する見方

○ 地球環境と日本の環境については「悪化している」とする方が最も多く、松阪市の環境については「やや悪化している」との見方が最も多い

図表2 環境に対する見方

問3 現在の地球、日本そして松阪の環境について、あなたはどのように感じていますか。以下の「良くなっている」「やや良くなっている」「変わらない」「やや悪化している」「悪化している」「よくわからない」のいずれか当てはまるものをひとつ選び、番号に をつけてください。



3. あなたの周辺の環境について


3-1 現状評価と満足度

○ 河川、海に係る項目で現状評価が低く、不満を感じる割合が高くなっている。町並みについても傾向は同じである。

図表3 現状評価と満足度

問4 以下の22項目のそれぞれについて、現状評価では「そう思う」「そうは思わない」のいずれかひとつを選び、番号に を、満足度では「満足」「まあ満足」「やや不満」「不満」のいずれかひとつを選び、番号に をつけてください。

回答数 = 1,832

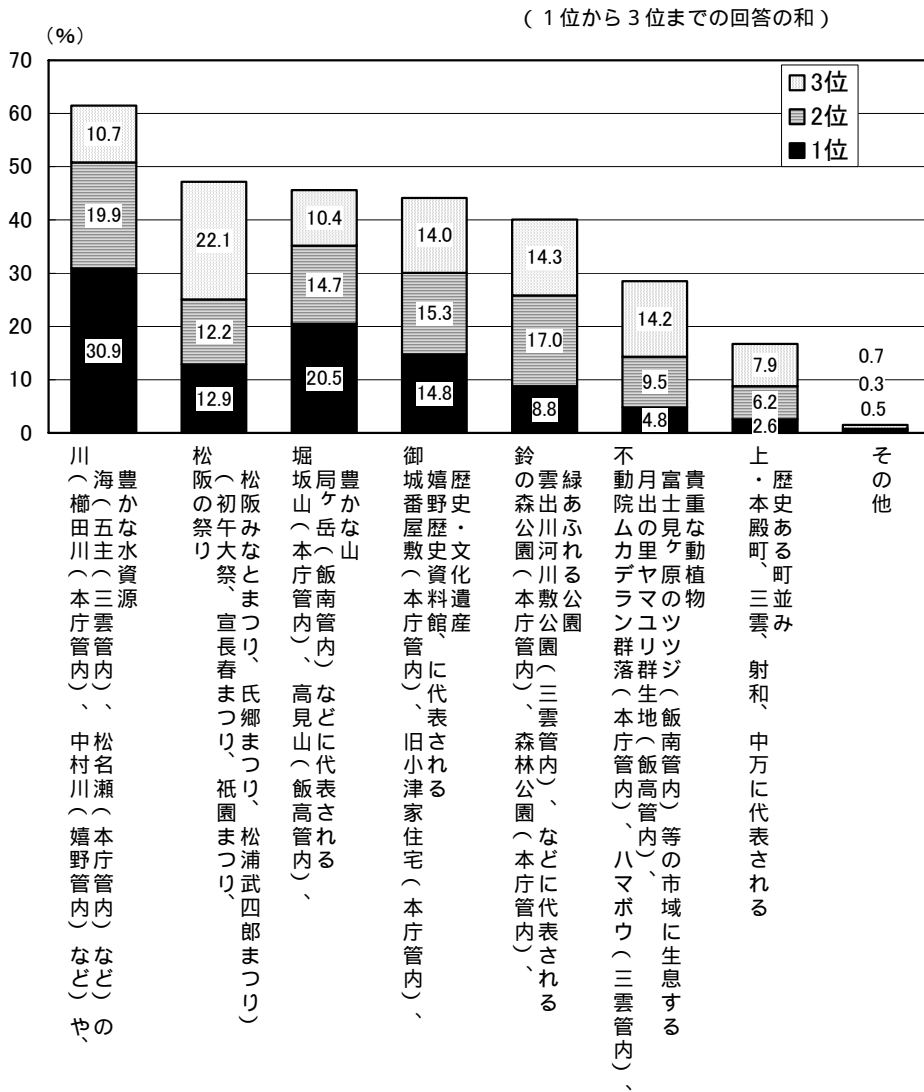


3 - 2 未来に残すべき松阪市の環境に関わる資源

○ 松阪市の環境に関わる資源として未来に残すべきものでは、「豊かな水資源」が最も高い。

図表 4 未来に残すべき松阪市の環境に関わる資源（複数回答）

問 5 未来に残すべき特色のある松阪市の環境に関わる資源とは、どのようなものだと思いますか。あなたの思うものに近いものから順に1位から3位まで選んで下の欄に番号を記入してください。



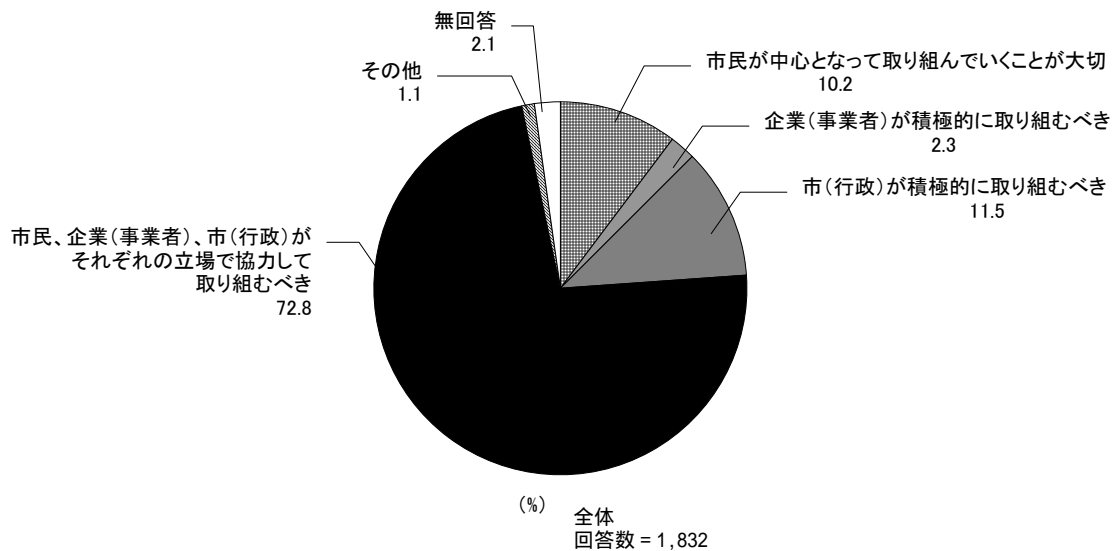
4 . 環境をよくするための行動について

4 - 1 環境をよくするための取り組みの主体

- 「市民、企業（事業者）、市（行政）がそれぞれの立場で協力して取り組むべき」と考える方が7割を占める。一方、各主体が単独で取り組むこととする意見は相対的に低い。

図表5 環境をよくするための取り組みの主体

問6 環境をよくするための取り組みの主体について、あなたはどのように思われますか。最もあてはまるものをひとつ選び、その番号に をつけてください。また、その他を選択した場合は、その内容を具体的にお書きください。




4 - 2 環境をよくするための行動

○ 「決められたごみの分別を守る」「使用してない照明やテレビは消す」「近所の迷惑にならないように騒音に気をつける」「洗剤、シャンプー等の詰め替え容器を利用する」の順に高い。

図表6 環境をよくするための行動

問7 あなたが普段の生活の中で行っている環境をよくするための行動についてうかがいます。次ページに示した21項目のそれぞれについて「いつも行っている」「時々行っている」「今は行っていないが今後は行いたい」「今後とも行うつもりはない」のいずれかひとつを選び、番号に を付けてください。

回答数 = 1,832

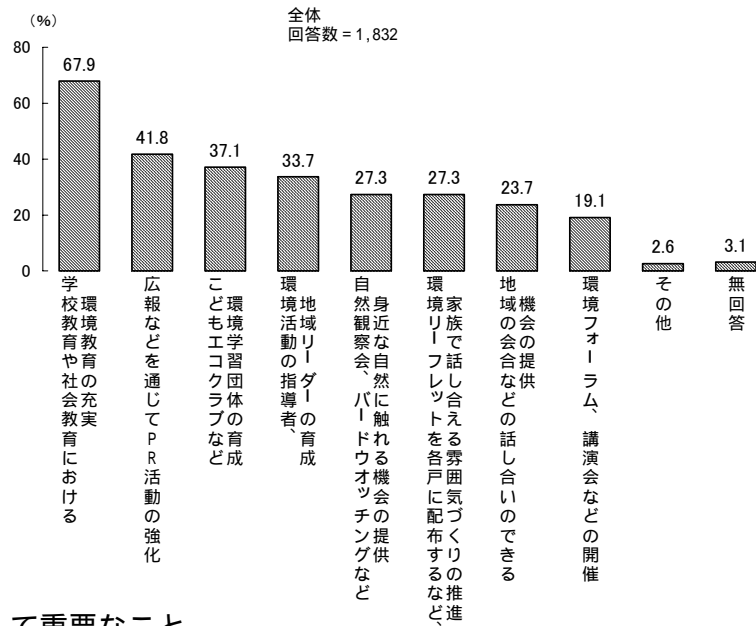


4 - 3 市民の環境保全意識を高める目的として重要なこと

○ 「学校教育や社会教育における環境教育の充実」が67.9%で最も高く、PR活動強化が続く。

図表7 市民の環境保全意識を高める目的として重要なこと（複数回答）

問8 よりよい環境をつくっていくために、市民の環境保全意識を高める目的として、あなたはどのようなことが重要だと考えますか。重要だと思われるものを3つ選び、その番号にをつけてください。

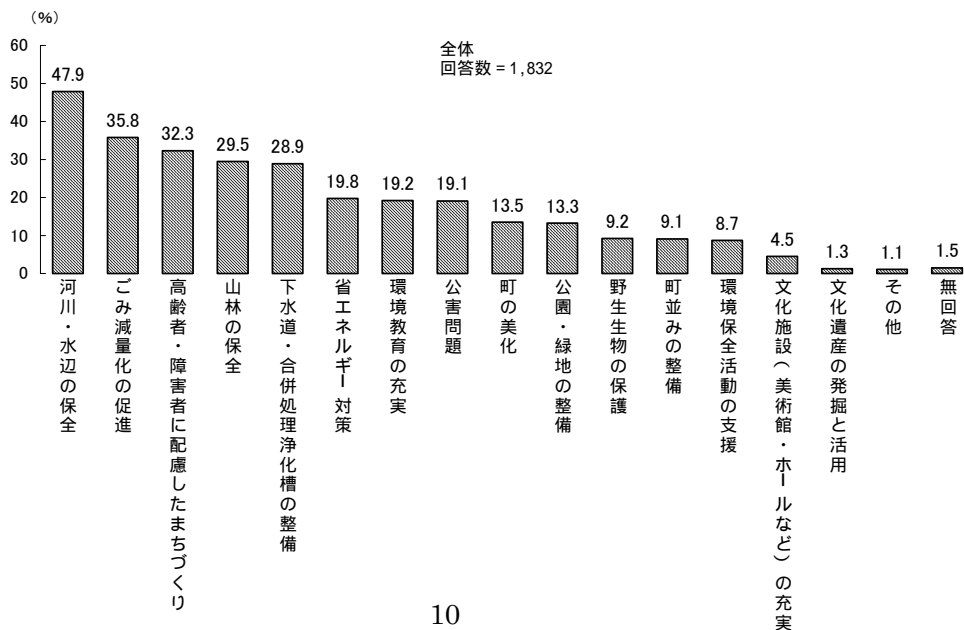


4 - 4 環境施策として重要なこと

○ 「河川・水辺の保全」が一段と高く、以下、「ごみ減量化の促進」「高齢者・障害者に配慮したまちづくり」となっている。

図表8 環境施策として重要なこと（複数回答）

問9 今後、よりよい環境をつくっていくための施策として、特に重要だと思われるものを以下から3つ選び、番号にをつけてください。



5. 松阪市の情報について

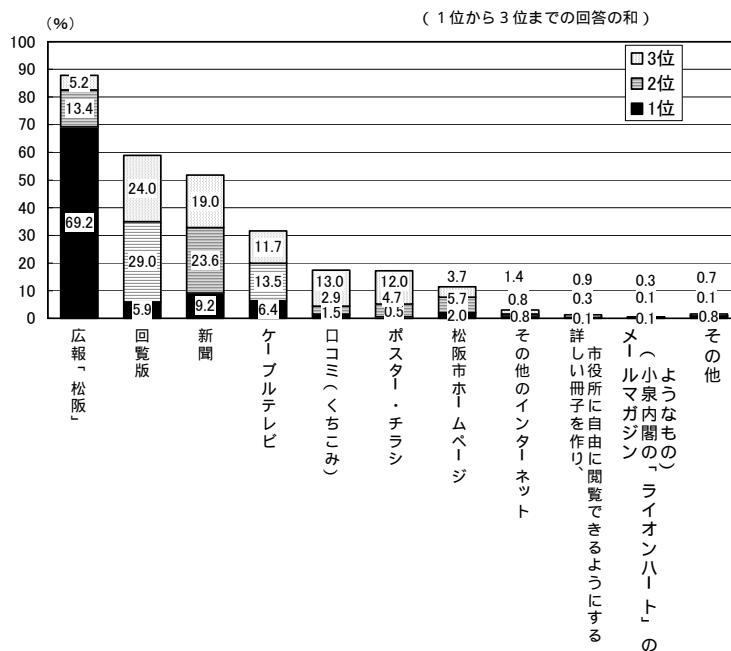
5-1 松阪市の環境に関する情報の入手手段と期待

○ 現況では「広報（松阪）」から入手する割合が最も高く、今後についても期待は高い。加えて今後については「松阪市ホームページ」への期待が高くなる傾向が見られる。

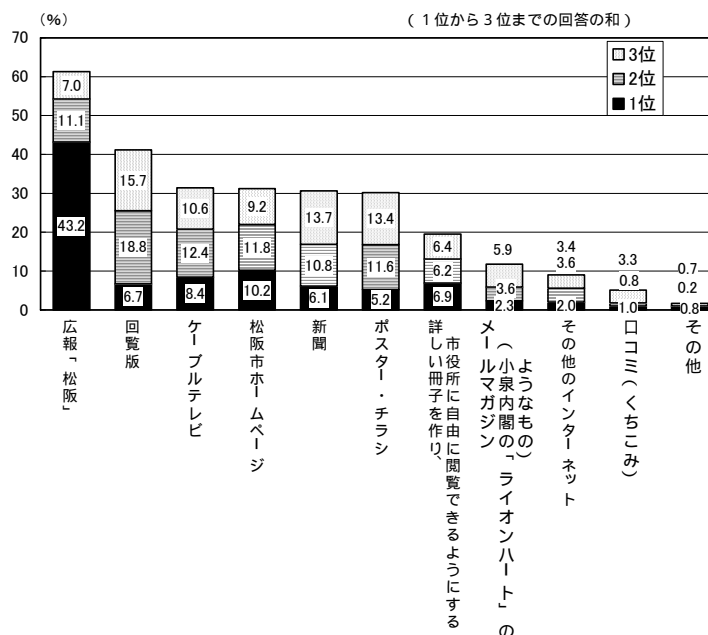
問10 現在あなたはどのような手段で松阪市の環境に関する情報を得ていますか。

問11 今後どのような手段で情報を得ることを希望しますか。

図表9 松阪市の環境に関する情報の入手手段（複数回答）



図表10 情報の入手手段に関する期待（複数回答）

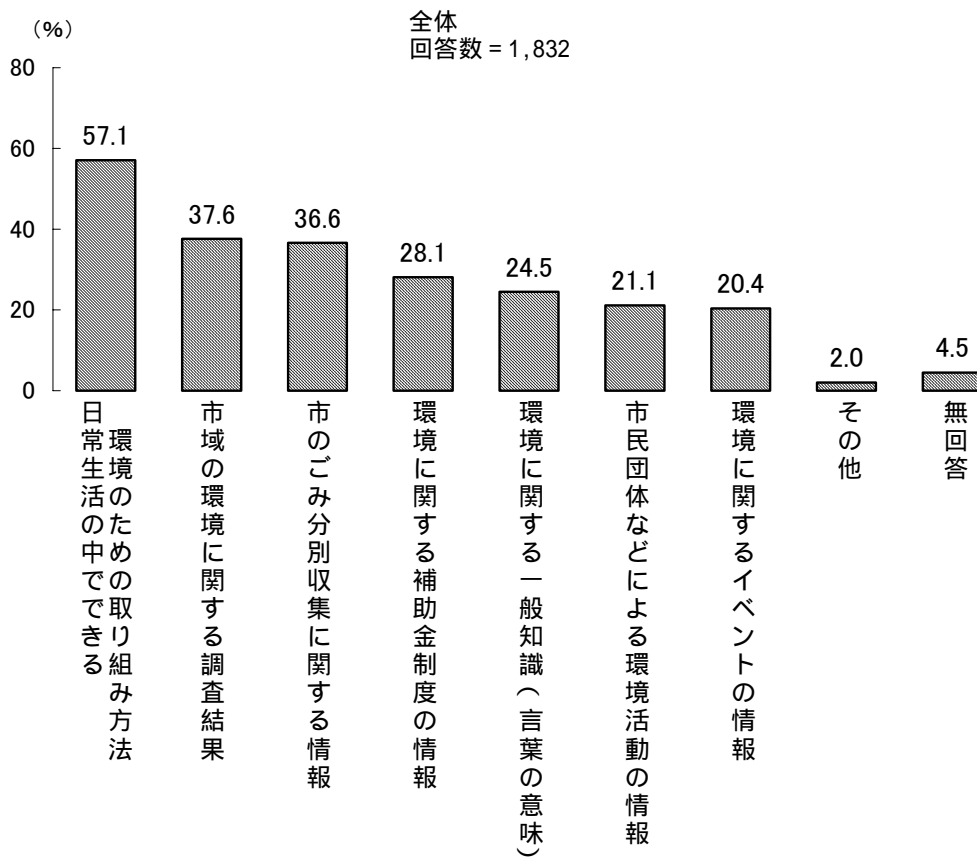


5 - 2 「環境に関する情報」として市に求めたいもの

○ 市に求めたいものとしては「日常生活の中でできる環境のための取り組み方法」が57.1%で最も高い。

図表 11 「環境に関する情報」として市に求めたいもの

問 1 2 「環境に関する情報」として、今後、市に求めたい情報（今不足している情報）は何ですか。当てはまるもの全てを以下から選び、番号に を付けてください。



調査結果（事業所アンケート調査）

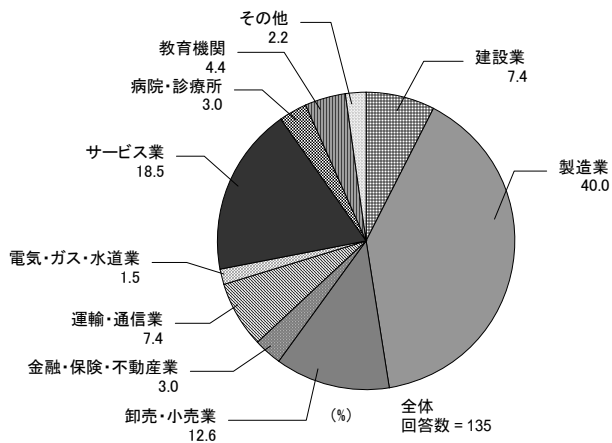
1 アンケート対象の属性

(1) 所在地

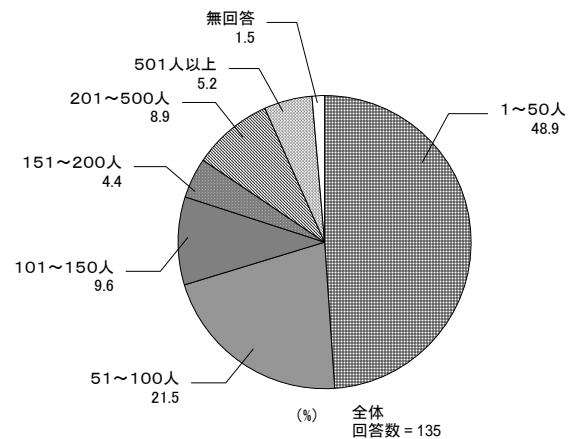
	件数	構成比率		件数	構成比率
本庁管内	33	24.4	茅広江	0	0.0
神戸	8	5.9	射和	1	0.7
松江	3	2.2	漕代	2	1.5
朝見	2	1.5	大河内	0	0.0
伊勢寺	0	0.0	櫛田	3	2.2
機殿	0	0.0	徳和	12	8.9
花岡	19	14.1	嬉野 1	5	3.7
松尾	1	0.7	嬉野 2	11	8.1
阿坂	0	0.0	三雲	8	5.9
港	6	4.4	飯南	8	5.9
松ヶ崎	1	0.7	飯高	8	5.9
西黒部	1	0.7	合計	135	100.0
東黒部	2	1.5			
宇気郷	0	0.0			
大石	1	0.7			

単位 = %

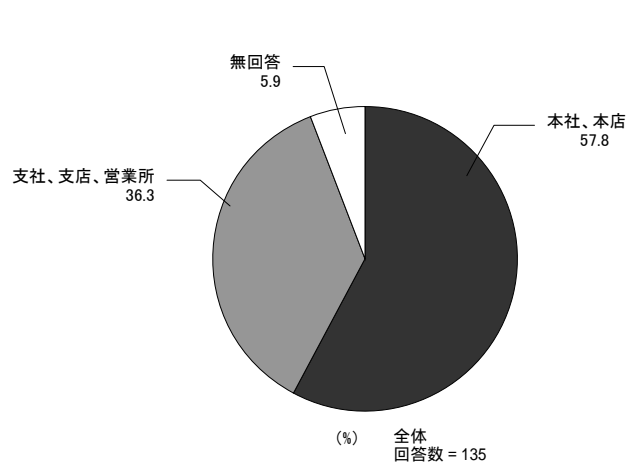
(2) 業種



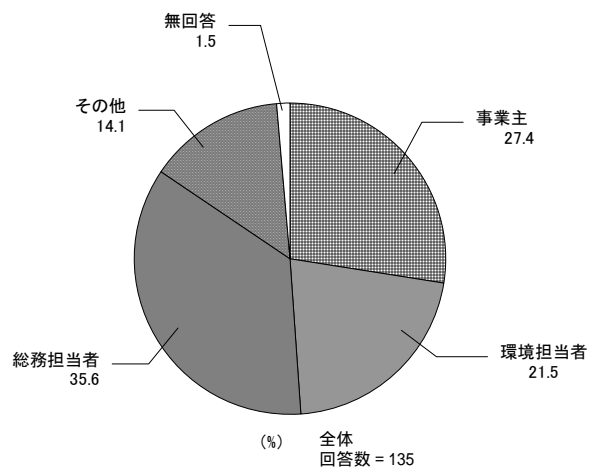
(3) 従業員数



(4) 形態



(5) 回答される方



2. 環境に関する用語について

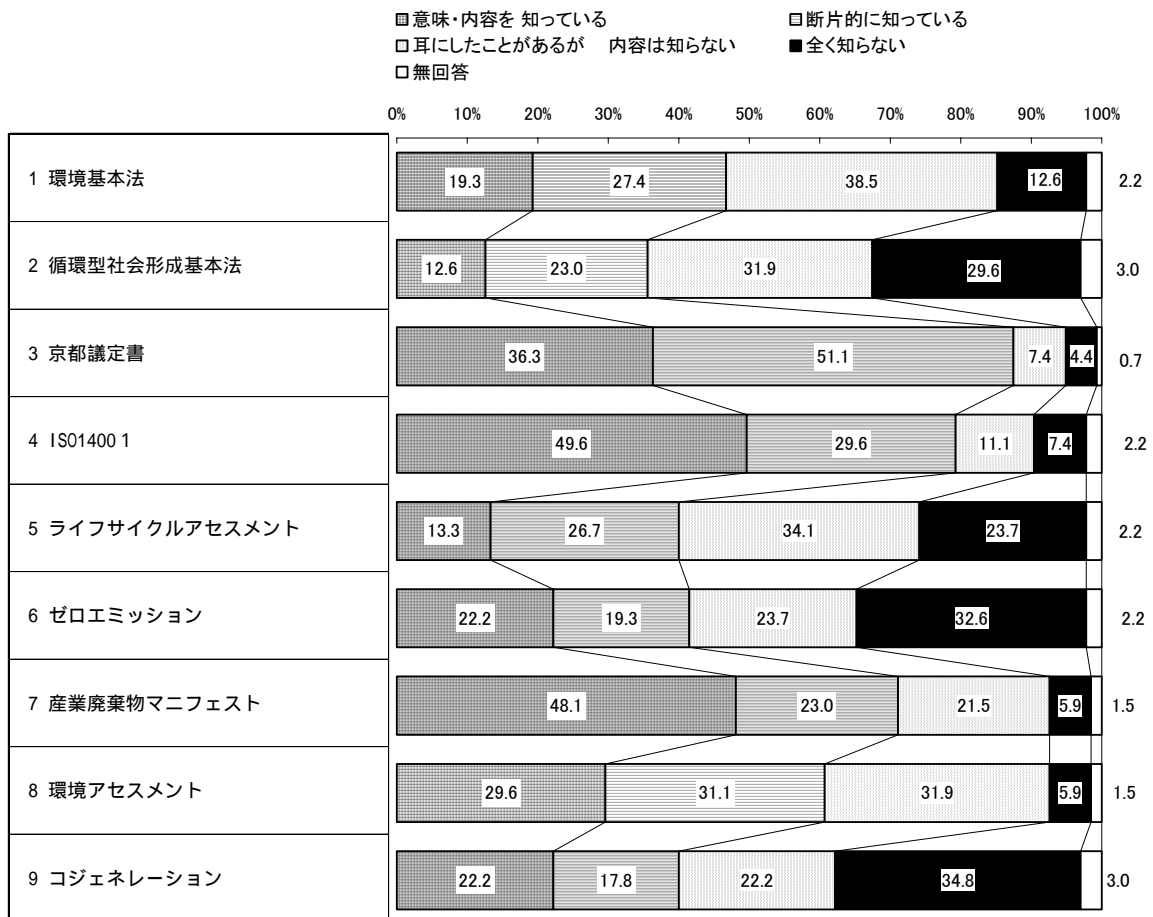
2 - 1 環境に関する用語の認知度

○ 「ISO14001」「京都議定書」「産業廃棄物マニフェスト」については「意味・内容を知っている」が高い。一方、「循環型社会形成基本法」「ライフサイクルアセスメント」「ゼロエミッション」「コジェネレーション」は「耳にしたことがあるが内容は知らない」と「全く知らない」が高い。

図表1 環境に関する用語の認知度

問2 次の言葉の意味をご存じですか。以下の8項目について、「意味・内容を知っている」「断片的に知っている」「耳にしたことがあるが内容は知らない」「全く知らない」のいずれかひとつを選び、番号に をつけてください。

回答数 = 135



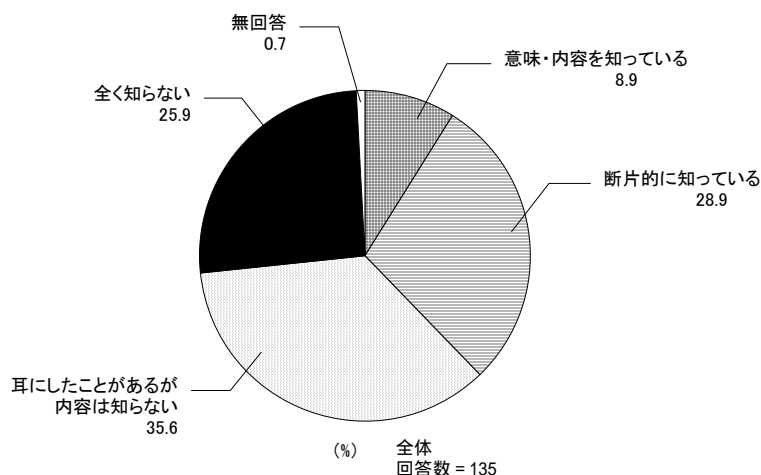
3 . 三重県環境基本計画、「環境のための行動」について

3 - 1 三重県環境基本計画の認知度

○ 「意味・内容を 知っている」が 8.9%、「断片的に知っている」が 28.9%となっている。

図表 2 三重県環境基本計画の認知度

問 3 三重県環境基本計画を知っていますか。以下から最も当てはまるものをひとつ選び、番号に を付けてください。

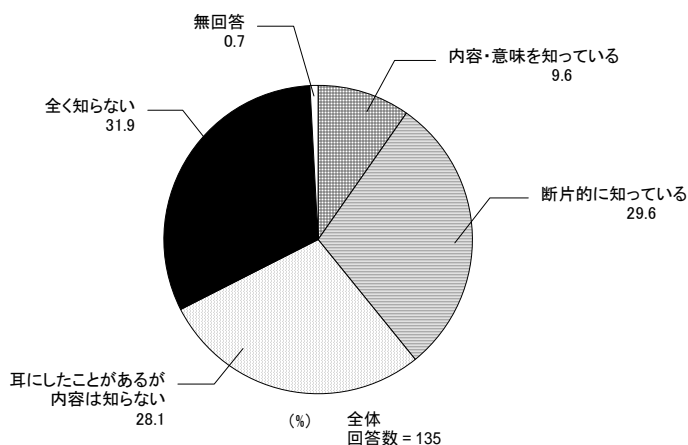


3 - 2 「環境のための行動」の認知度

○ 「内容・意味を知っている」が 9.6%、「断片的に知っている」が 29.6%となっている。

図表 3 「環境のための行動」の認知度

問 4 三重県環境基本計画のなかに、環境に配慮した行動として、事業者に対する「環境のための行動」が定められています。この「環境のための行動」を知っていますか。以下から最も当てはまるものをひとつ選び、番号に を付けてください。



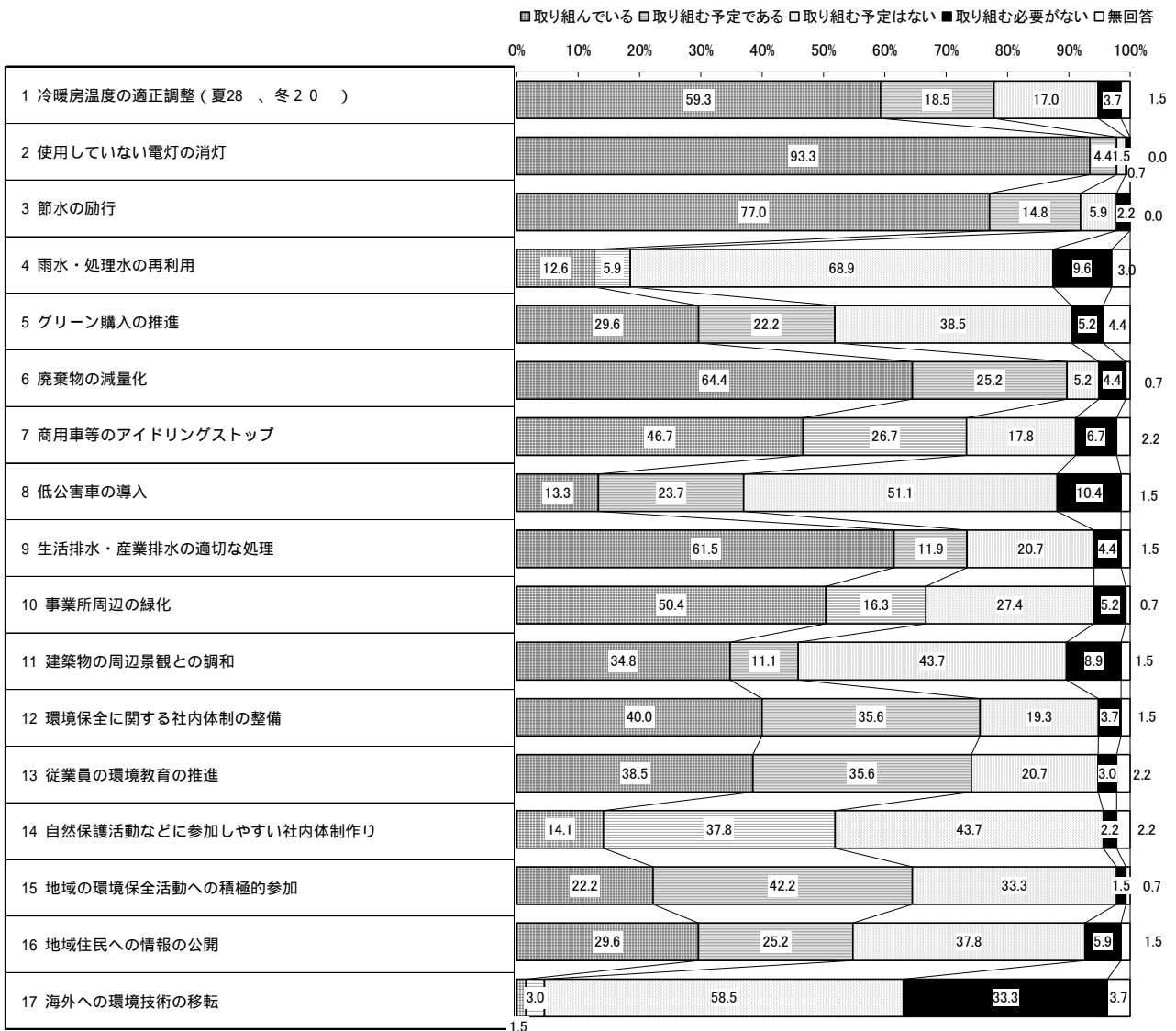
3 - 3 「環境のための行動」に関する取り組み状況等

○ 取り組み状況をみると「使用していない電灯の消灯」「節水の励行」「廃棄物の減量化」「生活排水・産業排水の適切な処理」「冷暖房温度の適正調整（夏 28 、冬 20 ）」「事業所周辺の緑化」の順で高い。

図表4 「環境のための行動」に関する取り組み状況等

問5 三重県環境基本計画が事業者に対して推進する「環境のための行動」に挙げられている内容には、次ページに示したようなものがあります。それらについて、「取り組んでいる」「取り組む予定である」「取り組む予定はない」「取り組む必要がない」のいずれかひとつを選び、番号に を付けてください。

回答数 = 135




3 - 4 「環境のための行動」以外の取り組み状況等

○ 「騒音に対する対策」「水質汚濁に対する対策」「使用済み製品の回収・再利用」については4割以上の事業所が取り組んでいる。

図表5 「環境のための行動」以外の取り組み状況等

問 6 三重県環境基本計画が推進する「環境のための行動」にあげられている内容以外で、あなたの事業所で行っている環境への取り組みについてうかがいます。以下に示した13項目について「取り組んでいる」「取り組む予定である」「取り組む予定はない」「取り組む必要がない」のいずれかひとつを選び、番号に を付けてください。

回答数 = 135

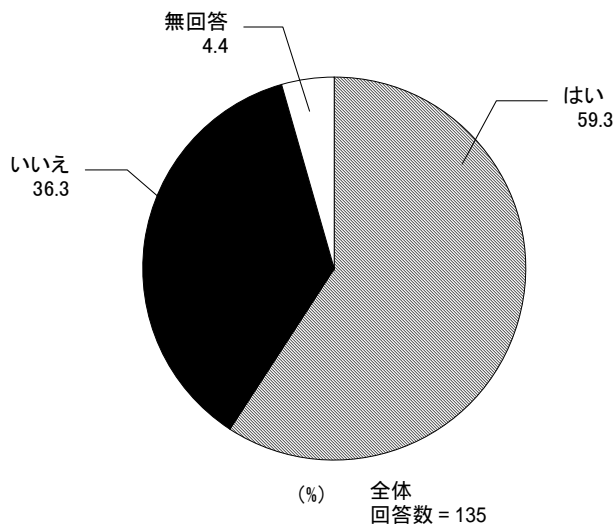


3 - 5 積極的な実施意向の有無

○ 積極的に実施しようと思うが 59.3%となっている。

図表 6 積極的な実施意向の有無

問 7 あなたの事業所でも問 5, 問 6 の活動を積極的に実施しようと思われませんか。下の欄の「はい」「いいえ」いずれかひとつを選び、番号に を付けてください。

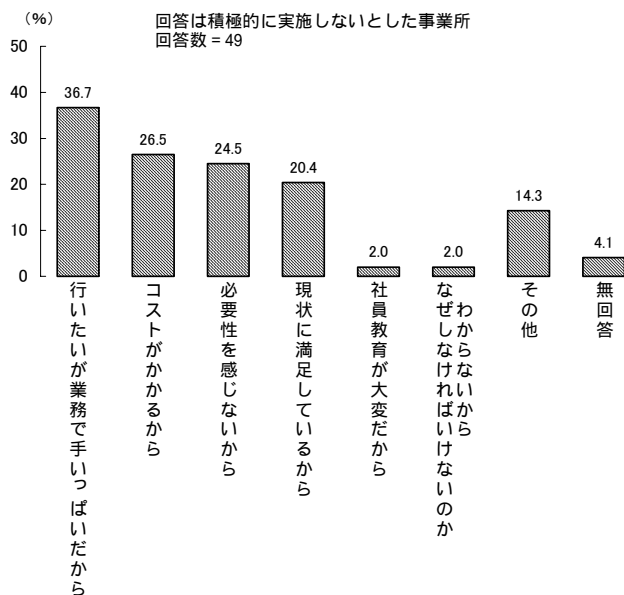


3 - 6 積極的に実施しない理由

○ 積極的に実施しない理由として「行いたい業務で手いっぱいだから」(36.7%)、「コストがかかるから」(26.5%)が挙がっている。

図表 7 積極的に実施しない理由

問 9 問 7 で「いいえ」を選んだ方にうかがいます。積極的に行わない、あるいは行えない理由は何ですか。当てはまるもの全てを以下から選び、番号に を付けてください。その他を選択した場合は、カッコ内に詳しくその内容をお書きください。



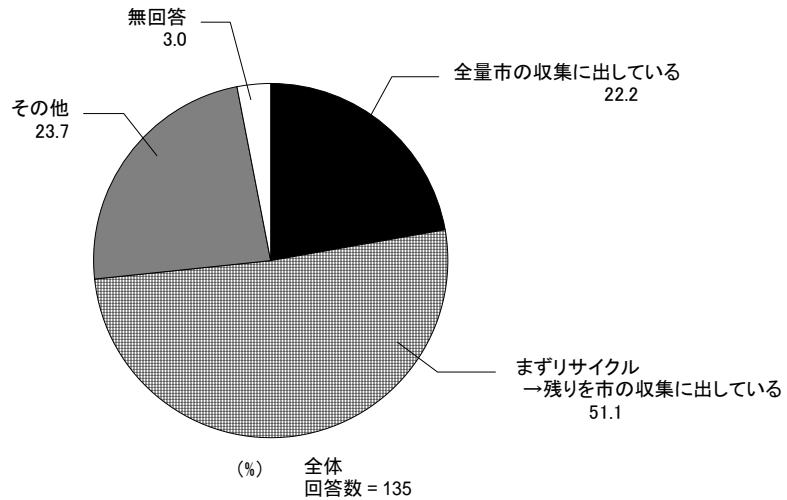
4 . 事業所で発生する廃棄物の処理について

4 - 1 一般廃棄物の処理方法

- 一般廃棄物については「まずリサイクル 残りを市の収集に出している」が5割、「全量市の収集に出している」が2割となっている。

図表8 一般廃棄物の処理方法

問10 一般廃棄物はどのように処理していますか。

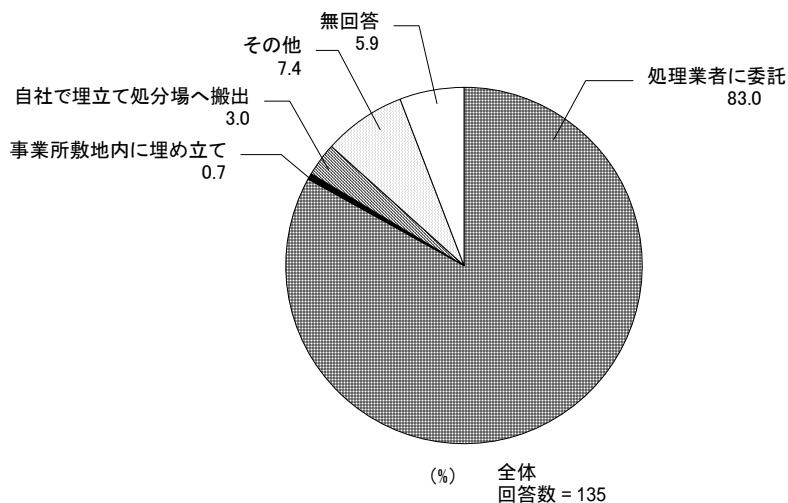


4 - 2 産業廃棄物の処理方法

- 産業廃棄物については「処理業者に委託」が8割を占めている。

図表9 産業廃棄物の処理方法

問11 産業廃棄物はどのように処理していますか。

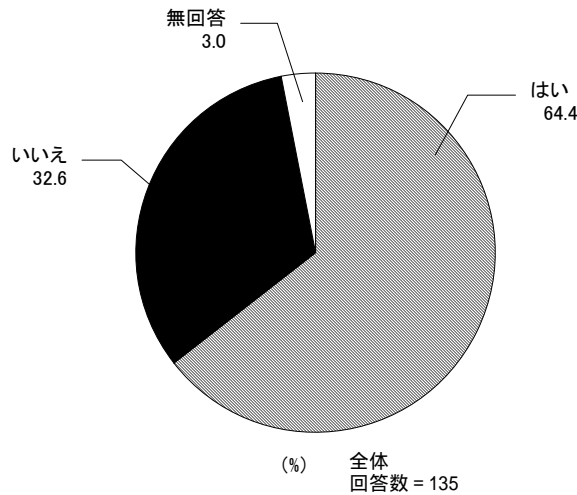


4 - 3 最終処理方法の認知の有無

○ 最終処理方法まで把握しているのは 64.4%となっている。

図表 10 最終処理方法の認知の有無

問 12 あなたの事業所から出た廃棄物その後どのように処理されているか把握していますか。下の欄の「はい」「いいえ」いずれかひとつを選び、番号に を付けてください。



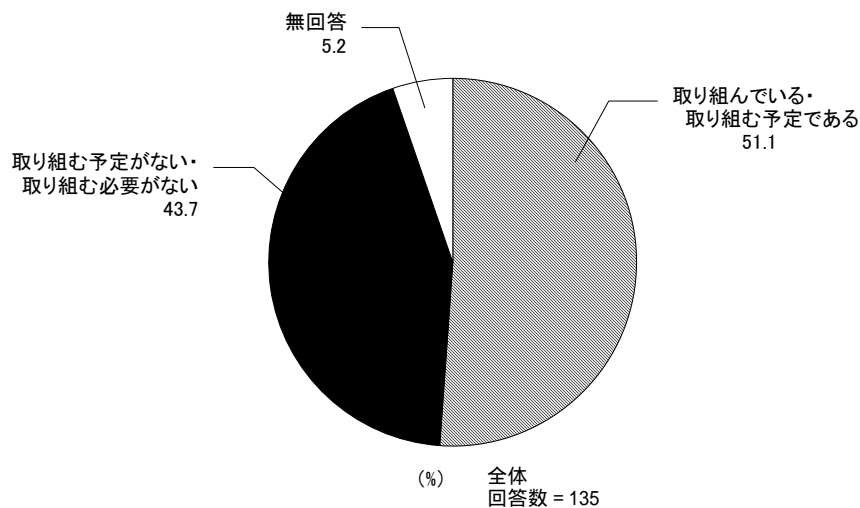
5 . 事業所で発生する廃棄物の処理について

5 - 1 自動車排出ガスの低減対策取り組みの有無

○ 「取り組んでいる・取り組む予定である」が 51.1%、「取り組む予定がない・取り組む必要がない」が 43.7%となっている。

図表 11 自動車排出ガスの低減対策取り組みの有無

問 13 自動車排出ガスの低減対策に取り組んでいますか。当てはまる方の番号に を付けてください。



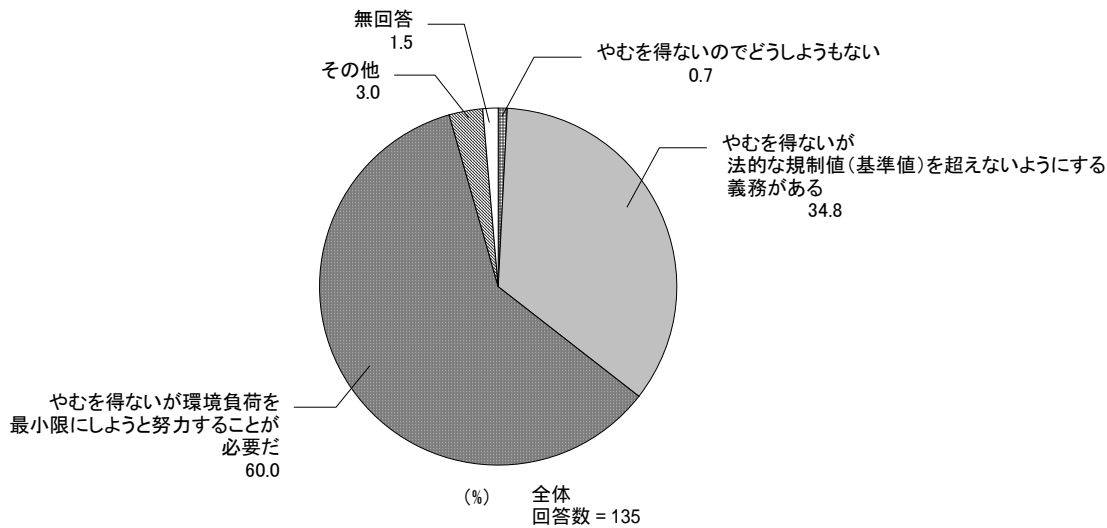
6 . 環境に関する考えについて

6 - 1 事業活動が環境負荷を与えることについての考え方

○ 「やむを得ないが環境負荷を最小限にしようと努力することが必要だ」との考え方が 60.0%、
 「やむを得ないが法的な規制値(基準値)を超えないようにする義務がある」が 34.8%である。

図表 12 事業活動が環境負荷を与えることについての考え方

問 16 事業活動が環境に負荷を与えることについて、どのようにお考えになりますか。以下から当てはまるものをひとつ選び、番号に を付けてください。また、その他を選択した場合は、カッコ内に具体的にその内容をお書きください。

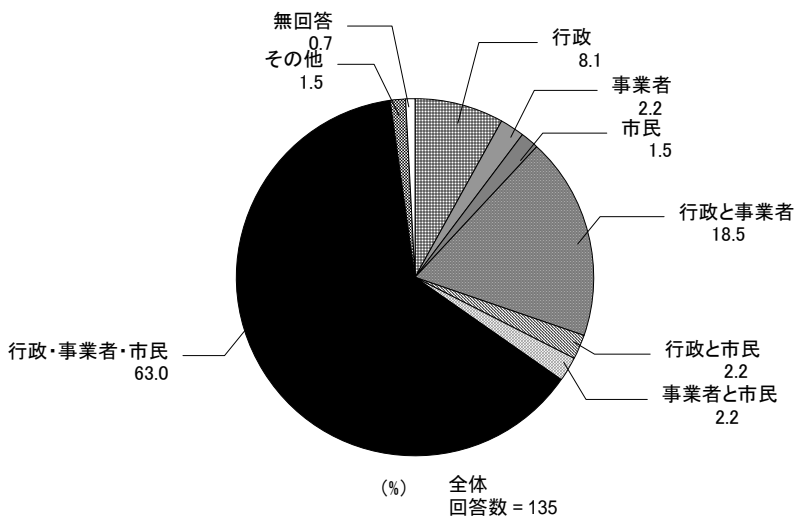


6 - 2 環境をよくするための取り組みの主体

○ 「行政・事業者・市民」がそれぞれの立場で取り組むべきが 6 割を占める。

図表 13 環境をよくするための取り組みの主体

問 17 快適な環境をつくり出すための様々な活動の主体はどこが適切だとお考えになりますか。以下から当てはまるものをひとつ選び、番号に を付けてください。また、その他を選択した場合は、カッコ内に具体的にその内容をお書きください。



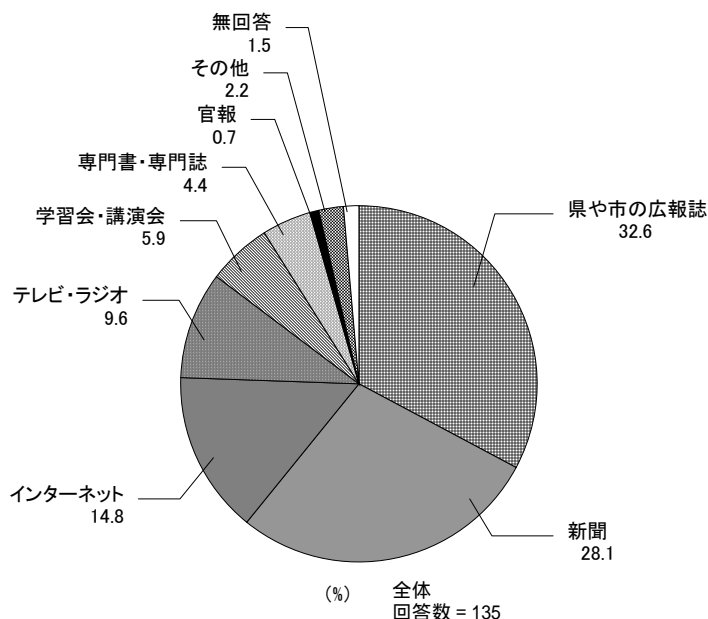
7. 環境に関する考えについて

7 - 1 環境保全に関する情報の入手手段

○ 「県や市の広報誌」(32.6%)、「新聞」(28.1%)、「インターネット」(14.8%)の順に高い。

図表 14 環境保全に関する情報の入手手段

問 18 あなたの事業所では、環境保全に関する情報を主に何から得ていますか。以下から最も当てはまるものをひとつ選び、番号に を付けてください。また、その他を選択した場合は、カッコ内に具体的に、その内容をお書きください。



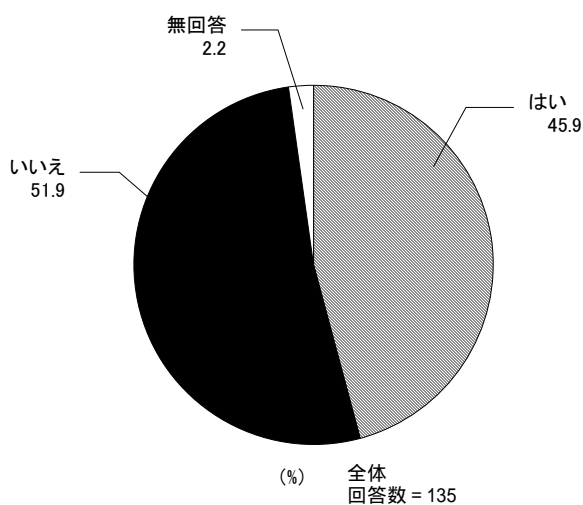
8. 自然環境について

8 - 1 自然環境保全の取り組みの有無

○ 自然環境保全の取り組みは 45.9%の事業所が行なっている。

図表 15 自然環境保全の取り組みの有無

問 19 あなたの事業所では、自然環境保全の取り組みを行っていますか（事業所周辺を含む）。下の欄の「はい」「いいえ」いずれかを選び、番号に を付けてください。

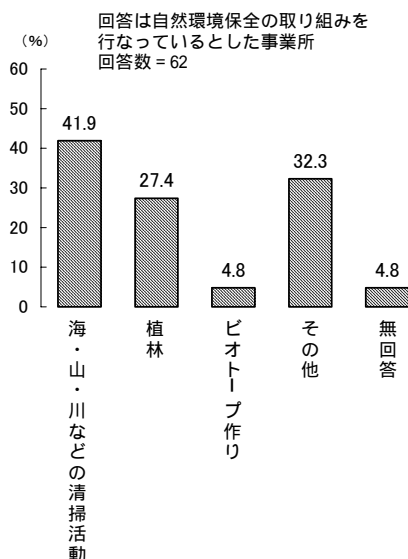


8 - 2 取り組みの内容

- 取り組む内容としては「海・山・川などの清掃活動」が41.9%で最も高い。

図表 16 取り組みの内容

問 20 「はい」を選んだ方にかがいます。現在あなたの事業所が独自で行っている自然環境保全の取り組みの内容は何ですか。当てはまるものの番号全てに を付けて下さい。その他を選択した場合は、カッコ内にその内容をお書きください。

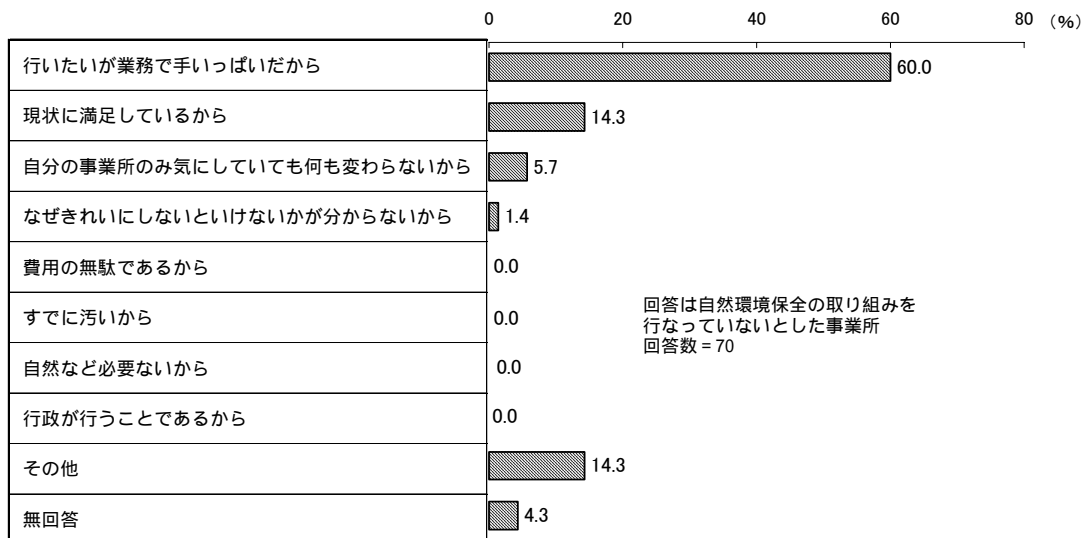


8 - 3 取り組みを行わない理由

- 取り組みを行わない理由としては「行いたい業務で手いっぱいだから」(60.0%)が主である。

図表 17 取り組みを行わない理由

問 21 問 19 で「いいえ」を選んだ方にかがいます。あなたの事業所が環境保全に対する取り組みを行わない、あるいは行えない理由は何ですか。以下から最も当てはまるものをひとつ選び、番号に を付けてください。また、その他を選択した場合は、カッコ内に具体的にその内容をお書きください。



9 . 事業所周辺地域の環境について


9 - 1 事業所周辺地域の環境評価

○ 事業所周辺地域では、交通の便と道路状況の評価が低く、市あるいは地元企業との情報交換で否定的な見方が多い。

図表 18 事業所周辺地域の環境評価

問 22 あなたの事業所周辺地域の環境についてうかがいます。以下の15項目について「特にそう思う」「少しそう思う」「あまり思わない」「全く思わない」のいずれかひとつを選び、番号に を付けてください。

回答数 = 135



10. 歴史・文化環境について

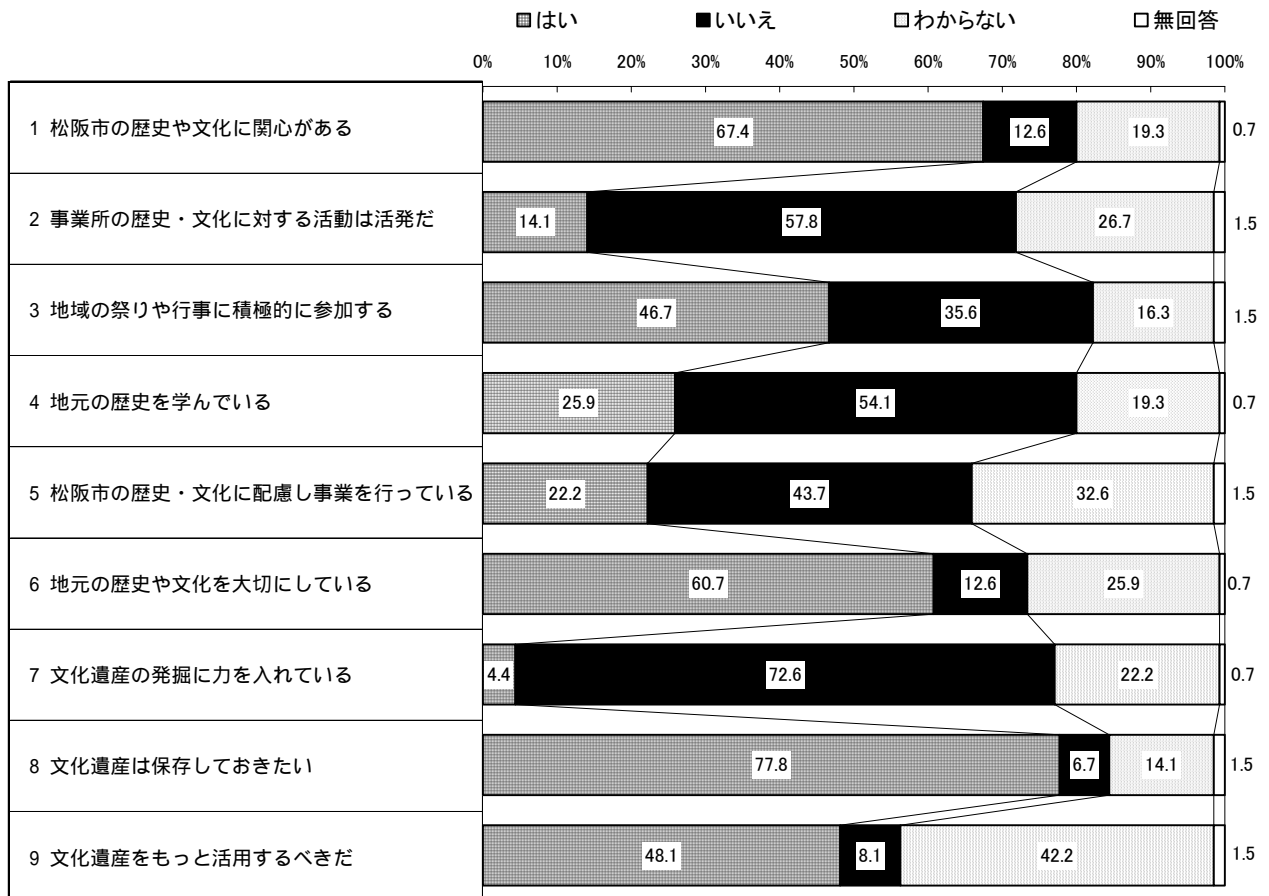
10-1 松阪市の歴史・文化についての考え方

○ 「文化遺産は保存しておきたい」「松阪市の歴史や文化に関心がある」「地元の歴史や文化を大切にしている」については肯定的に捉えている。一方、「地元の歴史を学んでいる」「松阪市の歴史・文化に配慮し事業を行っている」「事業所の歴史・文化に対する活動は活発だ」「文化遺産の発掘に力を入れている」については否定的な見方をしている。

図表 19 松阪市の歴史・文化についての考え方

問 23 あなたの事業所は、松阪市の歴史・文化についてどのように考えていますか。以下の9項目について、「はい」「いいえ」「わからない」のいずれかひとつを選び、番号に を付けてください。

回答数 = 135



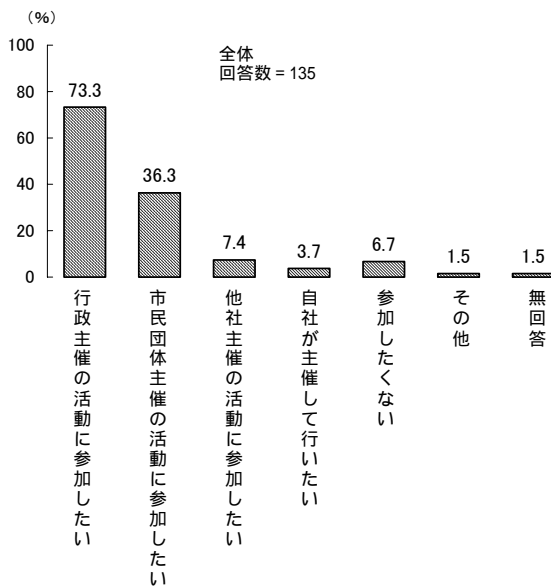
11．松阪市の地域活動全般について

11 - 1 参加したい主催団体

○ 「行政主催の活動に参加したい」が7割で最も高く、「市民団体主催の活動に参加したい」が3割となっている。

図表 20 参加したい主催団体

今後松阪市では、事業者、市民、行政が協力して環境問題について話し合い、活動していこうと考えています。その活動についてうかがいます。
問 25 どこが主催する活動に参加したいと思いますか。

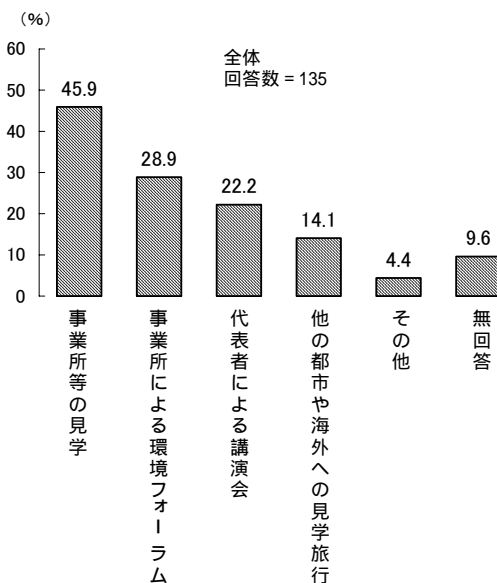


11 - 2 参加したい活動の内容

○ 参加したい活動内容としては「事業所等の見学」が45.9%で最も高く、以下「事業所による環境フォーラム」「代表者による講演会」が続いている。

図表 21 参加したい活動の内容

問 26 どのような内容の活動に参加したいと思いますか。



調査結果（小学生アンケート調査）

1 アンケート対象の属性

学校名

第一小学校	第二小学校	第三小学校	伊勢寺小学校	阿坂小学校	西黒部小学校	機殿小学校	南小学校	天白小学校	粥見小学校	川俣小学校
8.1	14.9	10.5	10.2	5.1	11.5	3.7	5.8	20.0	7.1	3.1
24	44	31	30	15	34	11	17	59	21	9

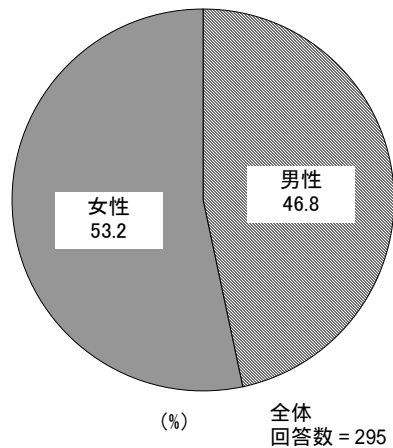
全体
回答数 = 295

性別

○ 男性が46.8%、女性が53.2%となっている。

図表1 性別

問1 あなたの性別はなんですか。

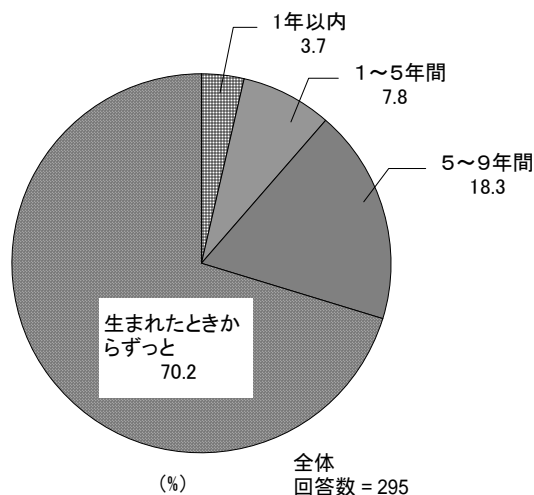


居住年数

○ 「生まれたときからずっと」が7割となっている。

図表2 居住年数

問2 あなたは、松阪市に何年間住んでいますか。

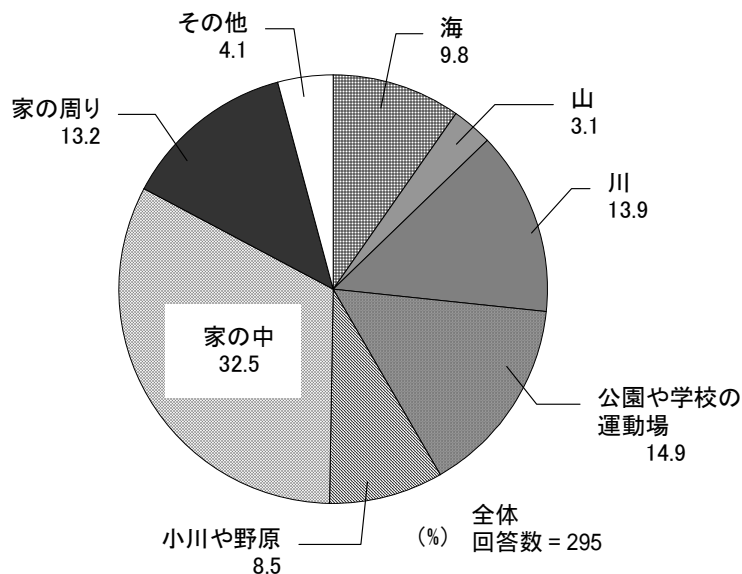


2 好きな遊び場所

○ 「家の中」が 32.5%で最も高く、次いで「公園や学校の運動場」(14.9%)、「川」(13.9%) となっている。

図表3 好きな遊び場所

問3 あなたはどこで遊ぶのが一番好きですか。当てはまるものを1つ選んで、番号に をつけてください。

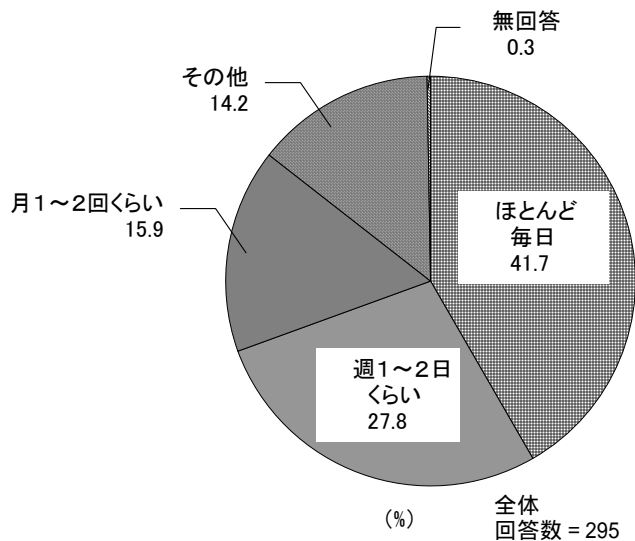


3 遊びの頻度

○ 「ほとんど毎日」が 41.7%で最も高くなっている。以下、「週1～2日くらい」(27.8%)、「月1～2回くらい」(15.9%)の順となっている。

図表4 遊びの頻度

問4 問3で選んだ場所であなたはどれくらい遊んでいますか。つぎの中から1つ選んで、番号に をつけてください。

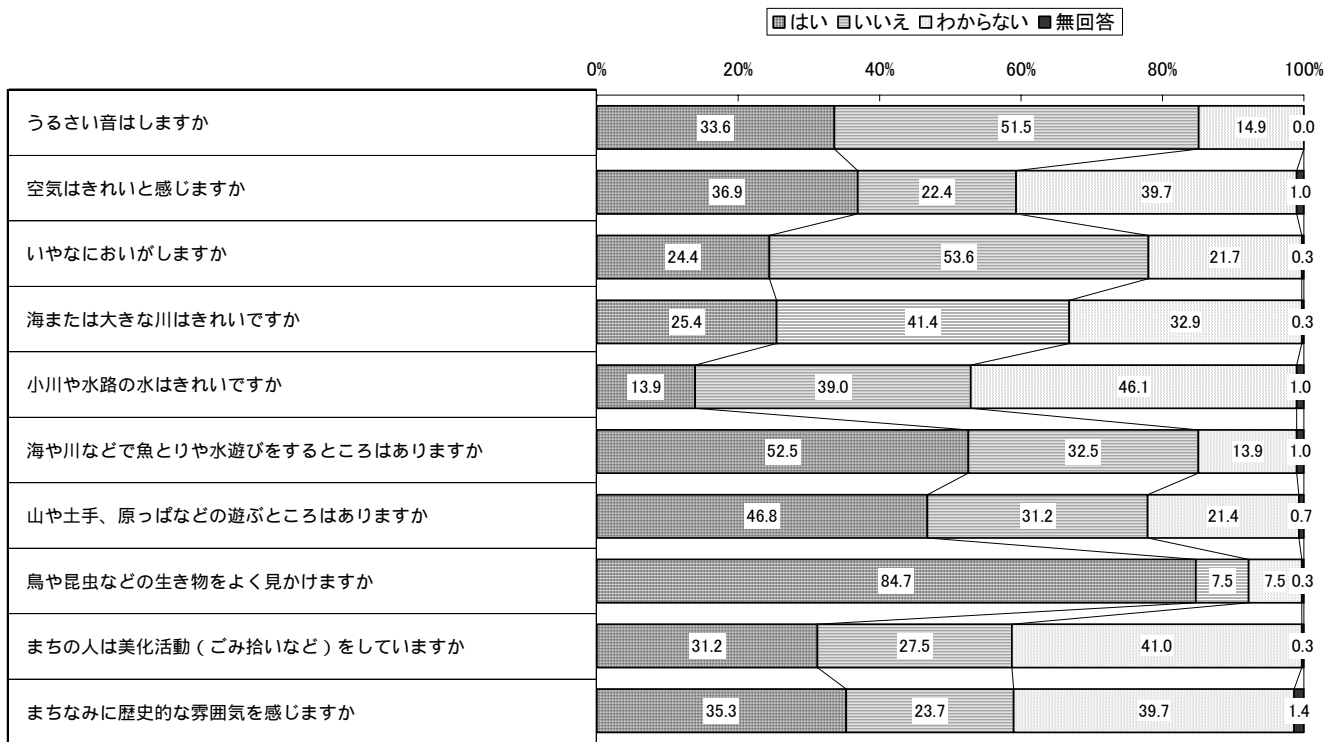


4 周りの様子

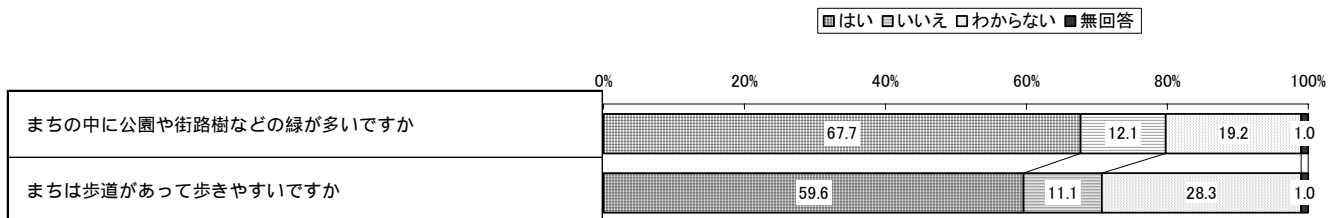
- 「鳥や昆虫などの生き物をよく見かけますか」では「はい」が84.7%と高くなっている。
- 「海または大きな川はきれいですか」、「小川や水路の水はきれいですか」では「いいえ」がそれぞれ41.4%、39.0%と高くなっている。
- 「まちの中に公園や街路樹などの緑が多いですか」、「まちは歩道があって歩きやすいですか」では「はい」がそれぞれ67.7%、59.6%と高くなっている。

図表5 周りの様子

問5 あなたの周りの様子についておしえてください。下の質問について、「はい」「いいえ」「わからない」のどれか1つを選んで、番号に をつけてください。



全体
回答数 = 295



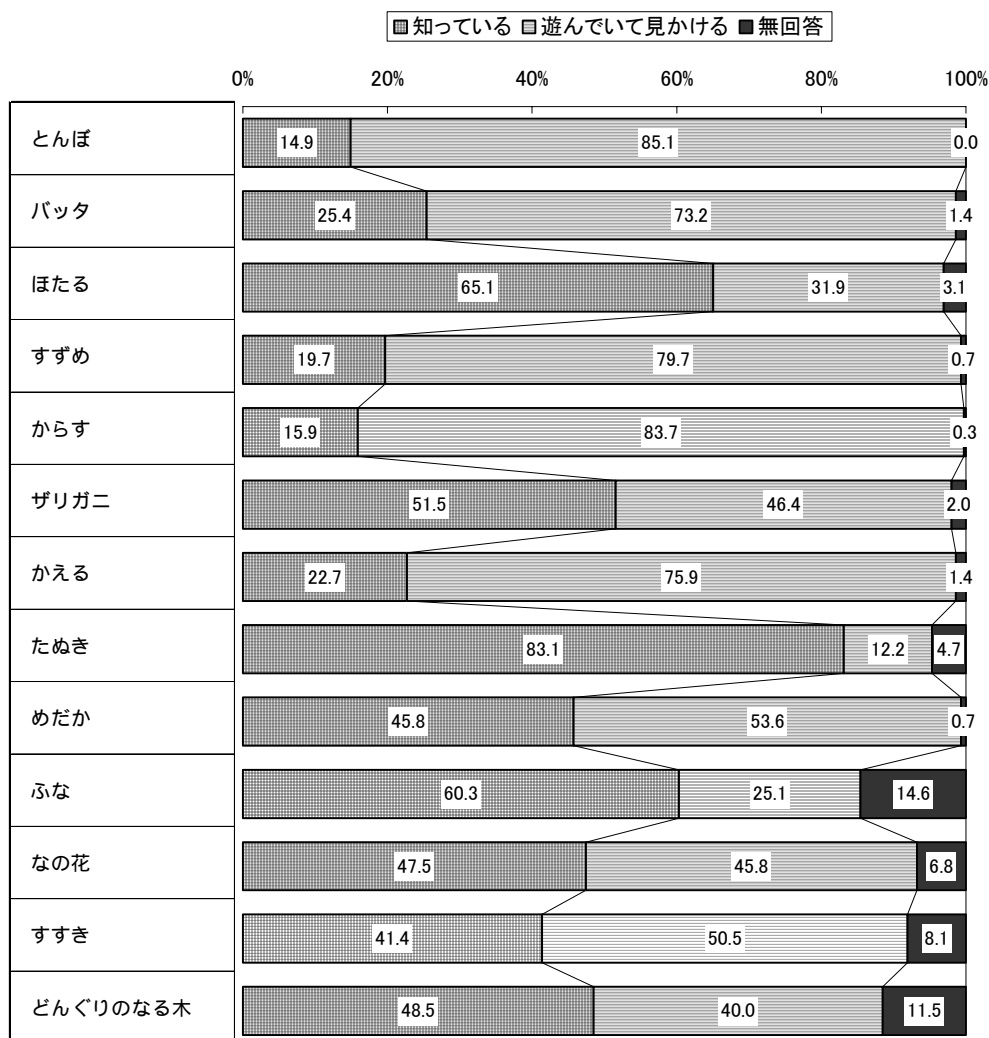
全体
回答数 = 99
第一、第二、第三小学校の生徒のみ回答

5 動植物の認知度

- 「知っている」は、「ほたる」(65.1%)、「たぬき」(83.1%)で特に高くなっている。
- 「遊んでいて見かける」は、「とんぼ」(85.1%)、「バッタ」(73.2%)、「すずめ」(79.7%)、「からす」(83.7%)、「かえる」(75.9%)で高くなっている。

図表6 動植物の認知度

問6 あなたは、どのような動物や植物を知っていますか。知っているものには、1をつけてください。また、その知っているものであそんでいるときに見かけるものには、2をつけてください。



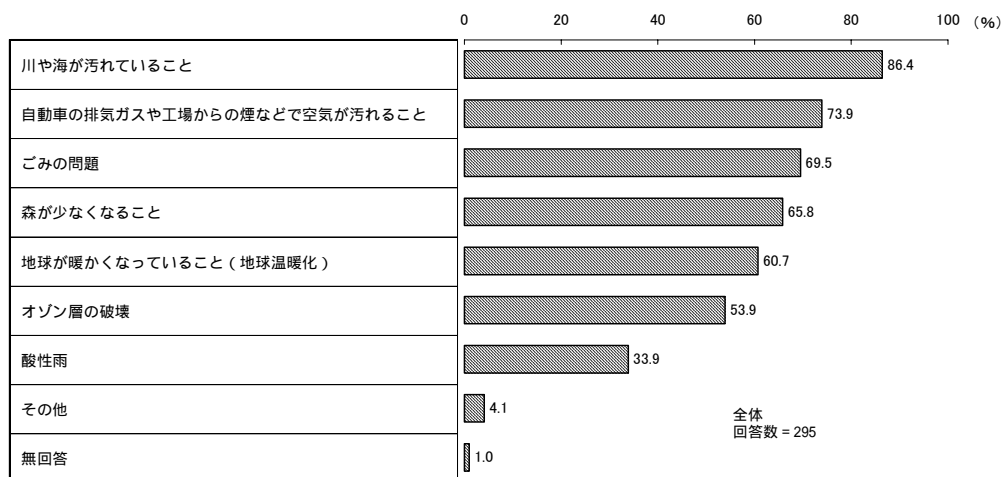
全体
回答数 = 295

6 環境について気になる点

- 「川や海が汚れていること」が86.4%で最も高く、次いで「自動車の排気ガスや工場からの煙などで空気が汚れること」(73.9%)、「ごみの問題」(69.5%)となっている。

図表7 環境について気になる点(複数回答)

問7 あなたは環境について、いま気になっていることは何ですか。つぎの中から、気になることすべての番号にをつけてください。

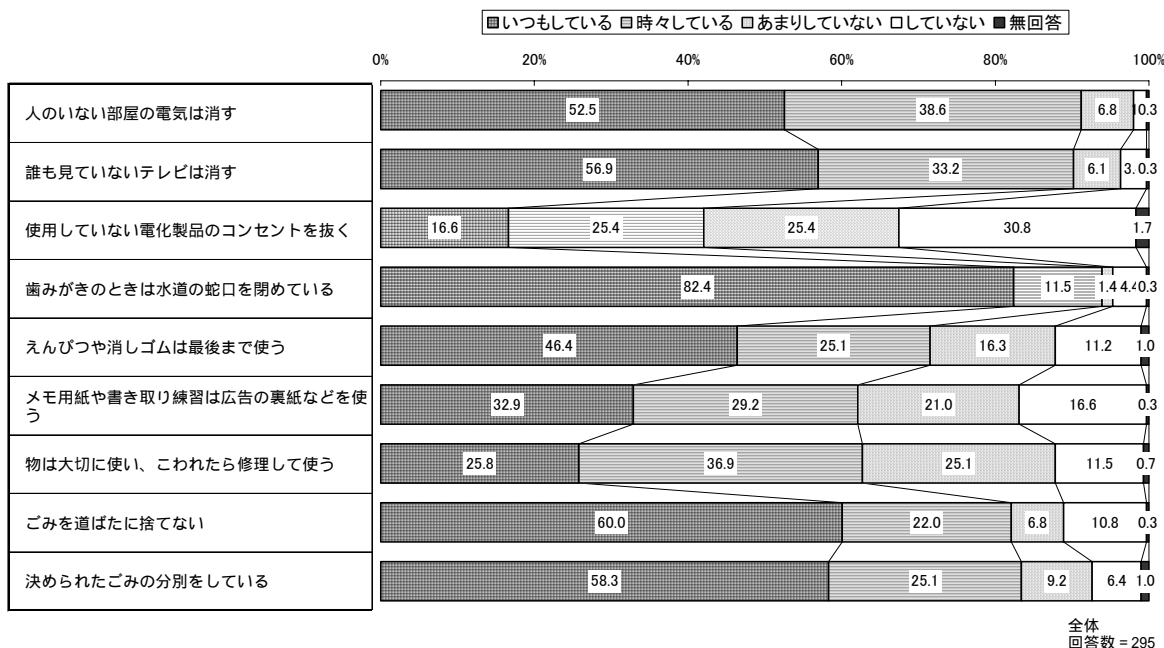


7 環境をよくするための行動

- 「いつもしている」と「時々している」をあわせた割合は、「歯みがきのときは水道の蛇口を閉めている」で93.9%と高くなっている。
- 「あまりしていない」と「していない」をあわせた割合は、「使用していない電化製品のコンセントを抜く」で56.2%と高くなっている。

図表8 環境をよくするための行動

問8 あなたが生活の中で、環境をよくするために行っていることについて聞きます。次の中からそれぞれについて「いつもしている」「時々している」「あまりしていない」「していない」のどれか1つを選んで、番号にをつけてください。

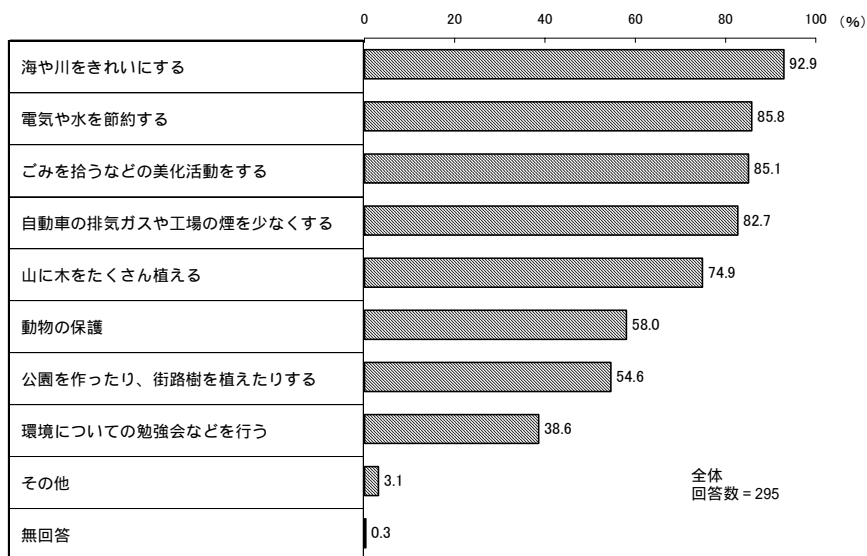


8 環境をよくするための対策

- 「海や川をきれいにする」が 92.9%で最も高くなっている。以下、「電気や水を節約する」(85.8%)、「ごみを拾うなどの美化活動をする」(85.1%)、「自動車の排気ガスや工場の煙を少なくする」(82.7%)の順となっている。

図表 9 環境をよくするための対策（複数回答）

問 9 今後、どのようなことをしたら環境はよくなると思いますか、次の中からよくなることすべてを選んで、番号に をつけてください。

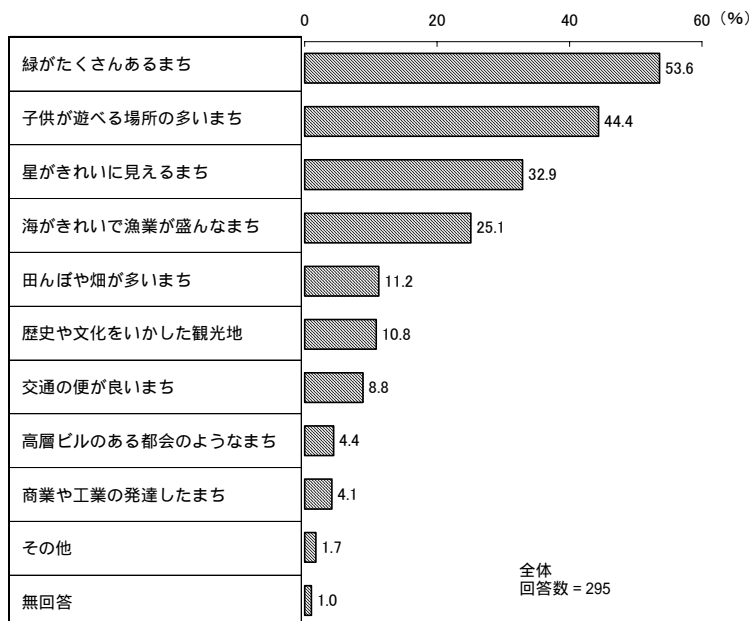


9 松阪市が目指すまち

- 「緑がたくさんあるまち」が 53.6%で最も高く、次いで「子供が遊べる場所の多いまち」(44.4%)、「星がきれいに見えるまち」(32.9%)となっている。

図表 10 松阪市が目指すまち（複数回答）

問 10 あなたは、松阪市が今後どのようなまちになるとよいと思いますか。次の中から2つ選んで、番号に をつけてください。



調査結果（中学生アンケート調査）

1 アンケート対象の属性

学校名

殿町中学校	大江中学校	三雲中学校	飯南中学校	飯高西中学校	飯高東中学校
32.1	4.7	38.1	15.6	4.4	5.2
117	17	139	57	16	19

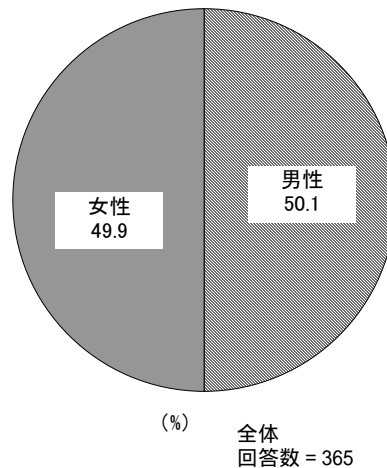
全体
回答数 = 365

性別

○ 男性が 50.1%、女性が 49.9% で相半ばしている。

図表 1 性別

問 1 あなたの性別はなんですか。

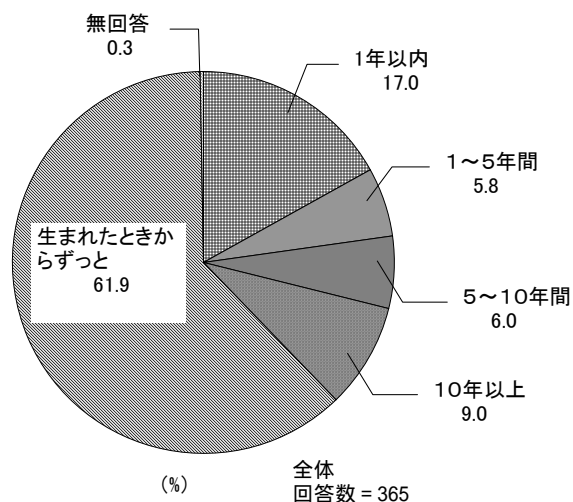


居住年数

○ 「生まれたときからずっと」が 61.9% となっている。

図表 2 居住年数

問 2 あなたは、松阪市に何年間住んでいますか。

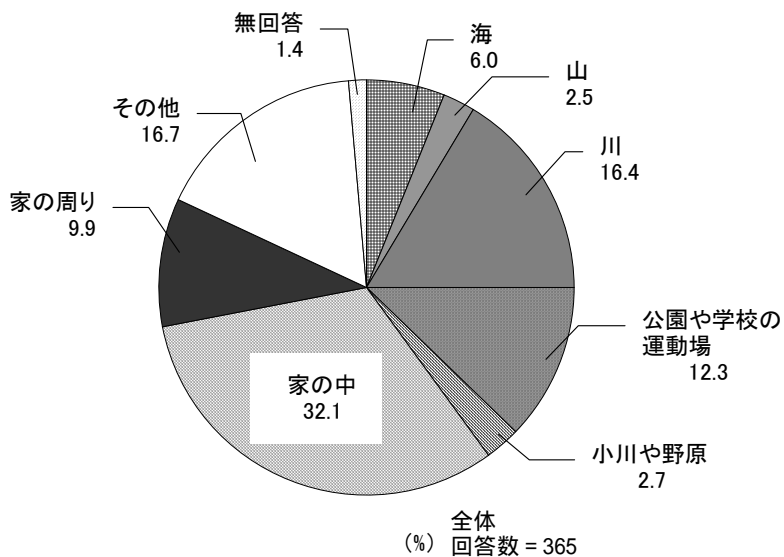


2 好きな遊び場所

○ 「家の中」が32.1%で最も高く、次いで「川」(16.4%)、「公園や学校の運動場」(12.3%)となっている。

図表3 好きな遊び場所

問3 あなたはどこで遊ぶのが一番好きですか。当てはまるものをひとつ選んで、番号をつけてください。

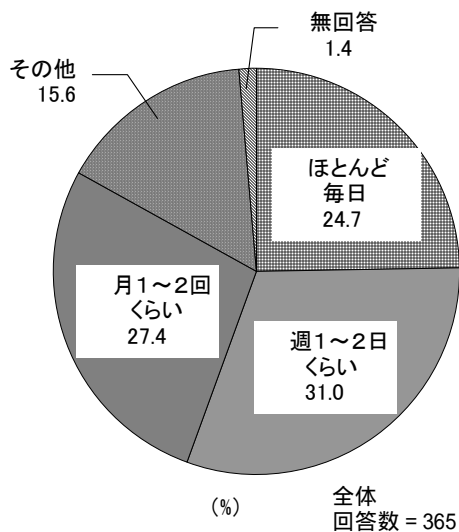


3 遊びの頻度

○ 「週1~2日くらい」が31.0%で最も高くなっている。以下、「月1~2回くらい」(27.4%)、「ほとんど毎日」(24.7%)の順となっている。

図表4 遊びの頻度

問4 あなたは問3で答えた場所で、どのくらいの頻度で遊んでいますか。以下から一番当てはまるものをひとつ選んで、番号をつけてください。

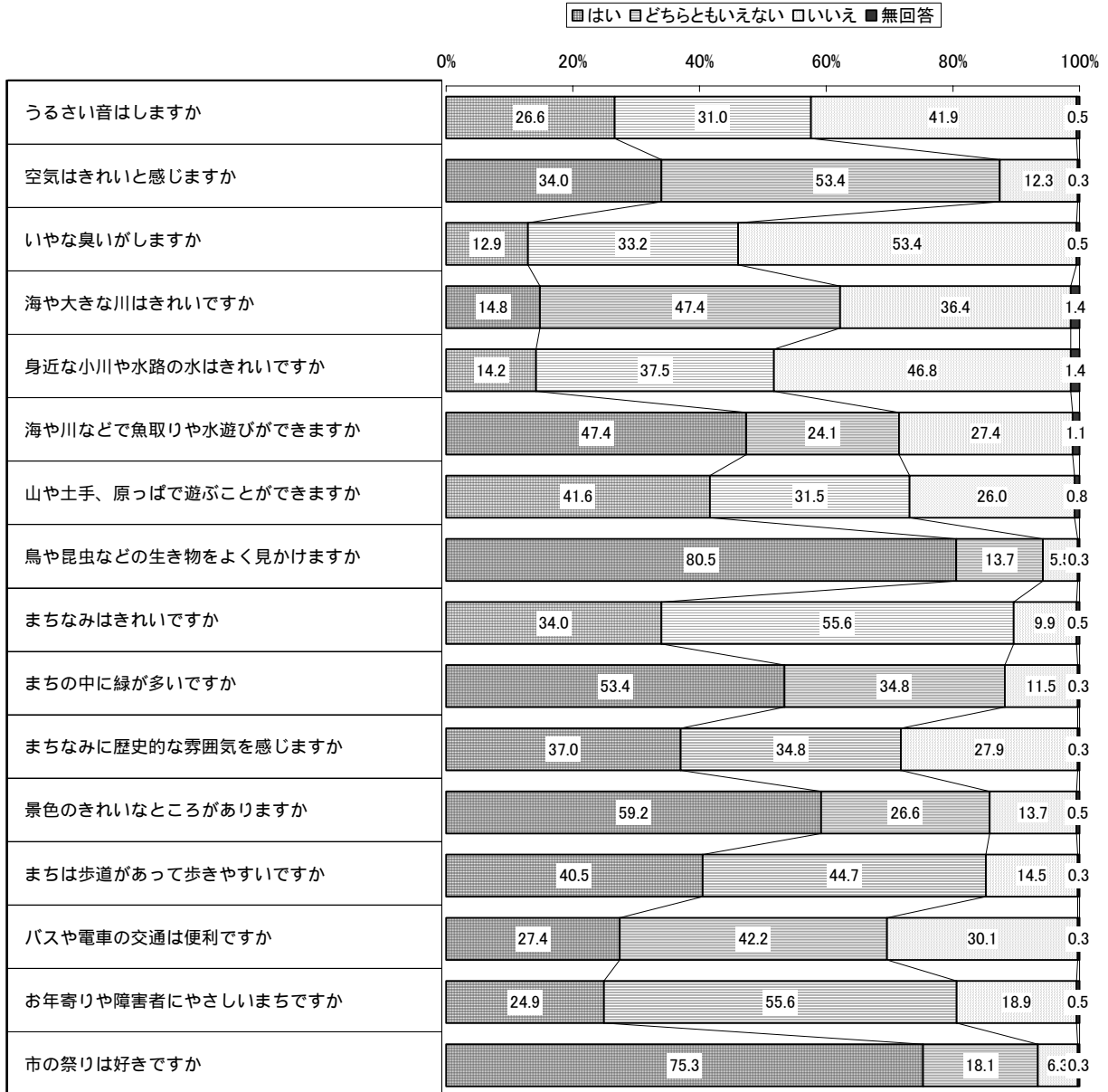


4 周りの様子

- 「鳥や昆虫などの生き物をよく見かけますか」、「市の祭りは好きですか」では「はい」がそれぞれ 80.5%、75.3%と高くなっている。
- 「身近な小川や水路の水はきれいですか」では「いいえ」が 46.8%と高くなっている。

図表5 周りの様子

問5 あなたの周りの様子についておしえてください。下の問いについて、「はい」「どちらともいえない」「いいえ」のどれかひとつえらんで、番号に をつけてください。



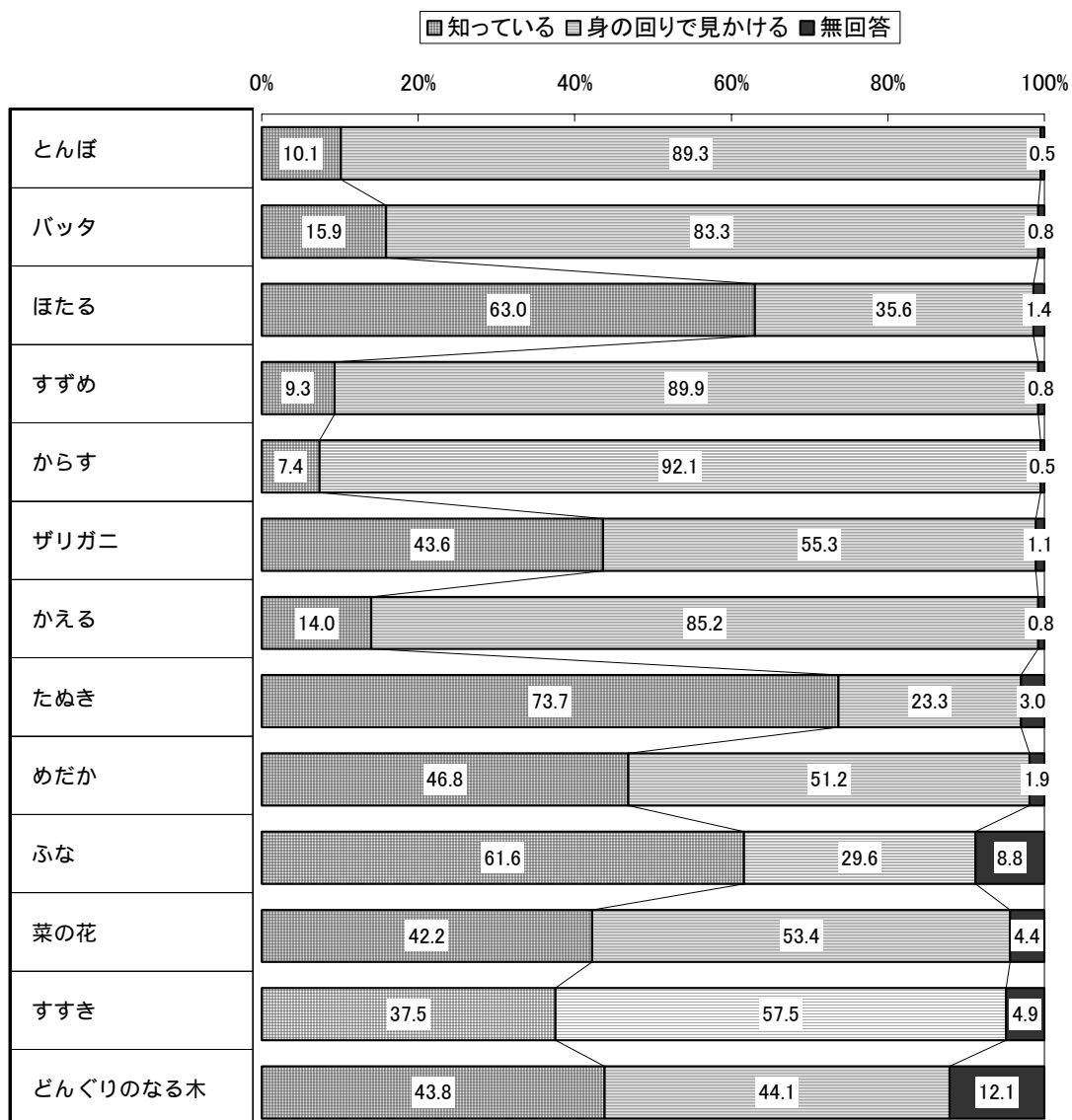
全体
回答数 = 365

5 動植物の認知度

- 「知っている」は、「ほたる」(63.0%)、「たぬき」(73.7%)、「ふな」(61.6%)で高くなっている。
- 「身の回りで見かける」は、「とんぼ」(89.3%)、「バッタ」(83.3%)、「すずめ」(89.9%)、「からす」(92.1%)、「かえる」(85.2%)で高くなっている。

図表6 動植物の認知度

問6 あなたは、どのような動物・植物を知っていますか。知っているものには1に を付けてください。また、その知っている動物・植物は身の回りで見かけますか。見かける動物・植物があれば2に を付けてください。



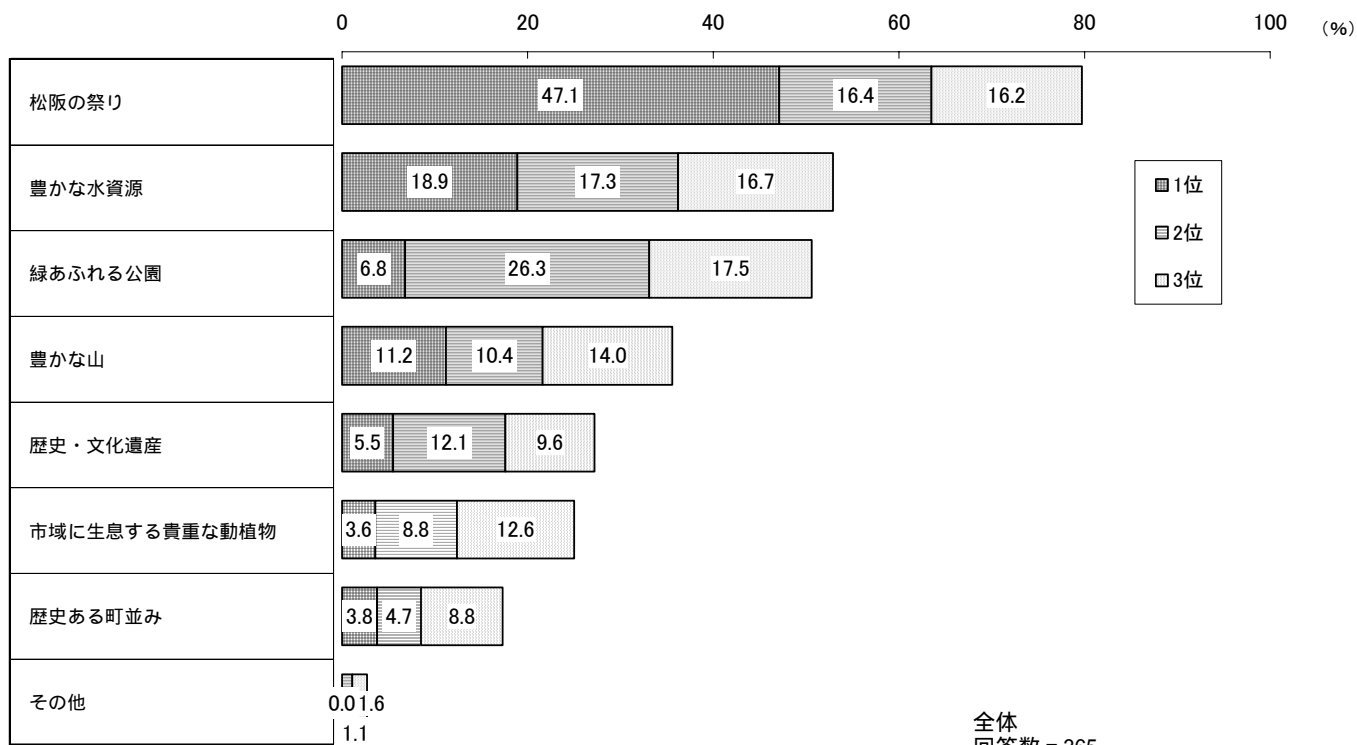
全体
回答数 = 365

6 松阪市の良いところ

○ 1位から3位までの回答を合計した結果、「松阪の祭り」を挙げている割合が最も高くなっている。次いで、「豊かな水資源」、「緑あふれる公園」の順となっている。

図表7 松阪市の良いところ

問7 未来に残したい松阪市の良いところは、どのようなものだと思いますか。あなたの思うものに近いものから順に1位から3位まで選んで下の欄に番号を記入してください。



全体
回答数 = 365

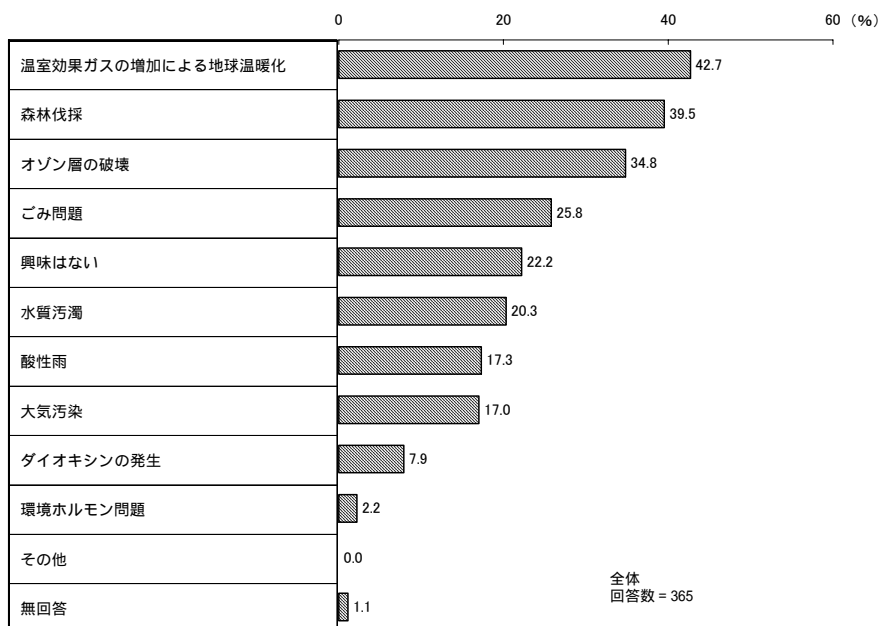
* 1位から3位までの回答の和

7 気になる環境問題

- 「温室効果ガスの増加による地球温暖化」が42.7%で最も高く、次いで「森林伐採」(39.5%)、「オゾン層の破壊」(34.8%)となっている。

図表8 気になる環境問題（複数回答）

問8 あなたは環境問題に興味がありますか。興味があるとすれば、現在気になっている環境問題は何か。以下から、関心度の高いものを3つまで選んで番号をつけてください。

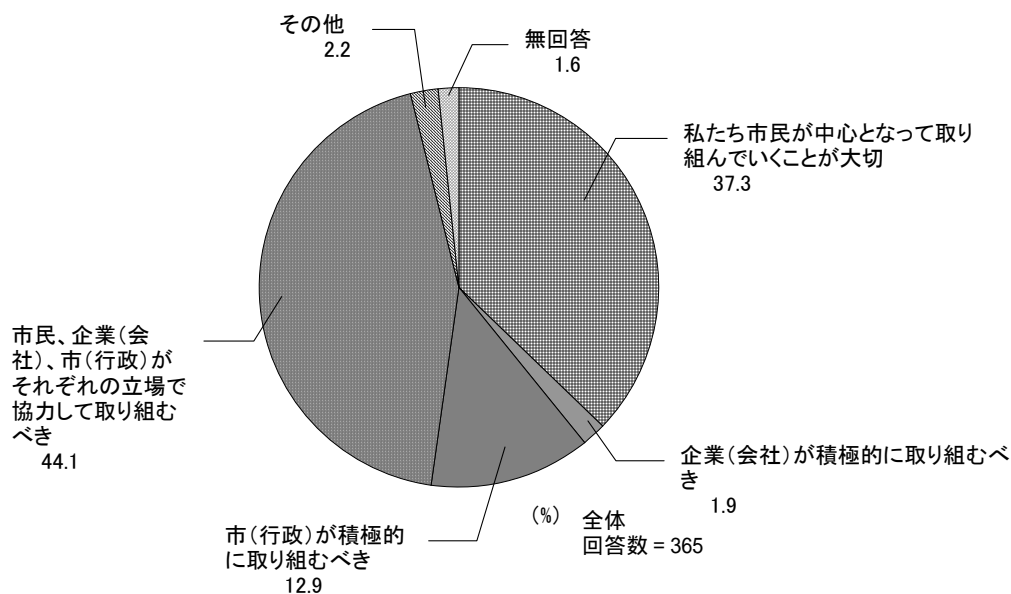


8 環境をよくするために取り組む主体

- 「市民、企業（会社）、市（行政）がそれぞれの立場で協力して取り組むべき」が44.1%で最も高く、次いで「私たち市民が中心となって取り組んでいくことが大切」が37.3%となっている。

図表9 環境をよくするために取り組む主体

問9 環境をよくするための取り組みの主体について、あなたはどのように思われますか。最もあてはまるものをひとつ選び、その番号をつけてください。




9 環境をよくするための行動

- 「いつもしている」と「時々している」をあわせた割合は、「人のいない部屋の電気は消す」で92.1%と高くなっている。
- 「あまりしていないがこれからはやりたい」は、「エコマークなどの環境にやさしい商品を買う」(41.6%)、「掃除・植林などのボランティア活動に参加」(36.7%)で高くなっている。

図表 10 環境をよくするための行動

問 10 あなたがいつもの生活の中で行っている環境をよくするための行動について教えてください。下に示した14項目のそれぞれについて「1 いつもしている」「2 時々している」「3 あまりしていないがこれからはやりたい」「4 今はしていないしこれからはするつもりはない」のどれかひとつを選んで、番号をつけてください。



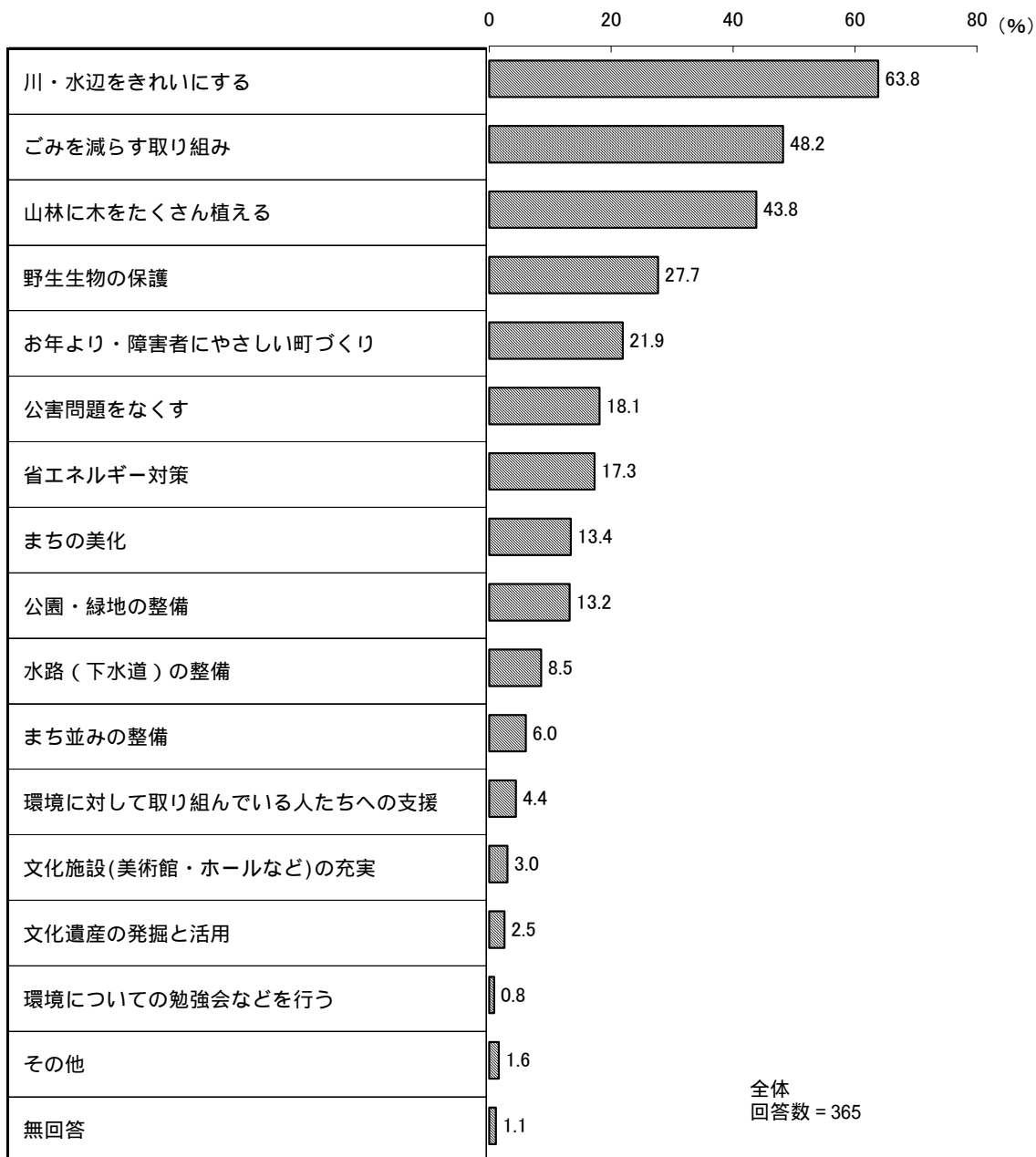
全体
回答数 = 365

10 環境をよくするための行動

○ 「川・水辺をきれいにする」が 63.8%で最も高くなっている。以下、「ごみを減らす取り組み」(48.2%)、「山林に木をたくさん植える」(43.8%)、「野生生物の保護」(27.7%)の順となっている。

図表 11 環境をよくするための対策（複数回答）

問 1 1 今後、どのようなことをしたら環境は良くなると思いますか、特に重要だと思つものを3つ選んで、番号に をつけてください。



11 松阪市が目指すまち

○ 「緑がたくさんあるまち」が 31.8%で最も高く、次いで「子供が遊べる場所の多いまち」(17.3%)、「星がきれいに見えるまち」(11.2%)となっている。

図表 12 松阪市が目指すまち

問 1 2 あなたは、松阪市が今後どのような環境になると良いと思いますか。
以下の項目から当てはまるものをひとつ選んで、番号に をつけてください。

