

松阪市の財政状況

この財政状況の公表は、市の財政がどのように運営されているか、また、どのような状況にあるのかを市民の皆様幅広く知っていただくためのものです。市民の皆様には、市財政について、なお一層のご理解をいただき、市勢発展のためにご協力をお願いします。

◎平成30年度予算の執行状況

※執行状況は平成30年9月30日現在のものです。また、現計予算額には前年度からの繰越分を含んでいます。

◆一般会計

(単位:千円)

歳 入			歳 出				
区 分	現計予算額	収入済額	収入率	区 分	現計予算額	支出済額	執行率
市 税	21,114,248	11,849,456	56.1%	議会費	369,555	191,993	52.0%
地方譲与税	555,000	148,830	26.8%	総務費	6,688,379	2,633,686	39.4%
地方交付税	13,445,000	9,737,415	72.4%	民生費	28,719,184	8,280,693	28.8%
分担金及び負担金	942,513	392,021	41.6%	衛生費	5,385,593	2,005,562	37.2%
使用料及び手数料	844,618	437,818	51.8%	労働費	125,308	69,135	55.2%
国庫支出金	10,123,143	3,738,929	36.9%	農林水産業費	2,020,786	647,980	32.1%
県支出金	4,617,629	714,260	15.5%	商工費	2,308,132	656,539	28.4%
繰入金	4,059,289	0	0.0%	土木費	6,900,972	2,249,286	32.6%
繰越金	646,658	2,136,851	330.4%	消防費	2,381,988	942,343	39.6%
諸収入	737,728	279,734	37.9%	教育費	10,225,663	3,665,301	35.8%
市 債	10,041,700	0	0.0%	公債費	4,841,700	2,426,143	50.1%
地方消費税交付金、ほか	3,415,775	2,683,463	78.6%	災害復旧費、ほか	576,041	226,542	39.3%
合 計	70,543,301	32,118,777	45.5%	合 計	70,543,301	23,995,203	34.0%

◆特別会計

(単位:千円)

会 計 別	現計予算額	歳 入		歳 出	
		収入済額	収入率	支出済額	執行率
競輪事業	11,859,762	3,673,127	31.0%	3,524,955	29.7%
国民健康保険事業	17,264,566	7,733,743	44.8%	6,373,506	36.9%
介護保険事業	17,658,444	7,456,181	42.2%	7,226,907	40.9%
後期高齢者医療事業	3,664,516	564,796	15.4%	1,600,056	43.7%
簡易水道事業	5,773	1,104	19.1%	2,469	42.8%
戸別合併処理浄化槽整備事業	261,152	58,453	22.4%	104,824	40.1%
農業集落排水事業	71,606	7,021	9.8%	23,736	33.1%
住宅新築資金等貸付事業	9,063	6,720	74.1%	22	0.2%

- ・一般会計……地方公共団体の行政運営の基本的な経費を網羅して計上した会計。
- ・特別会計……一般会計に対し、特定の歳入歳出を一般の歳入歳出と区別して別個に処理するための会計。
- ・地方交付税…地方公共団体の自主性を損なわずに地方財源の均衡化を図り、かつ地方行政の計画的な運営を保障するために、国が地方公共団体に対して交付する税。

◎市有財産の状況

(平成30年3月31日現在)

区分	現在高	区分	現在高
土地	29,812,273m ²	物品	車両223台 その他重要備品1,203点
建物	597,779m ²		
物権	3件	債権	276,414千円
有価証券	67,579千円	基金	16,531,370千円
出資による権利	615,820千円		

◎市税の状況

平成30年9月30日現在

区分	30年度予算額 (現年分)
1 市民税	9,144,895千円
(1) 個人	7,842,509千円
(2) 法人	1,302,386千円
2 固定資産税	8,783,873千円
3 軽自動車税	487,772千円
4 市たばこ税	1,071,031千円
5 都市計画税	1,123,702千円
合計	20,611,273千円

人口 164,777人
世帯数 73,360世帯



※人口・世帯数は住民基本台帳を基にしています。

◎市債・一時借入金の状況

(平成30年9月30日現在)

区分	市債借入残高	一時借入金残高
一般会計	43,539,199千円	0千円
特別会計	872,210千円	0千円
企業会計	58,929,036千円	0千円
合計	103,340,445千円	0千円

市債は、例えばこんな施設を建設・整備するために借りています！



市債は施設・設備の耐用年数内で返済が終わるように借り入れます。建設・購入時に全て負担するのではなく、市債の返済を通じて、将来にわたって利用する市民みんなが公平に費用を負担しています。

- ・ 企業会計…… 地方公営企業法の全部又は一部の適用を受ける公営企業の会計。水道事業、病院事業など主として事業運営のための経費を事業運営に伴う収入を持って賄っている事業(独立採算を原則とする事業)がこれに属します。
- ・ 市債…… 地方公共団体が財政上必要とする資金を外部から調達するために負担する債務で、その返済が一会計年度を越えて行われるもの。いわゆる地方公共団体の借入金で、市債を起こすことを「起債」といいます。
- ・ 一時借入金… 市がその年度内に、支出に係る現金に不足が生じた場合、その不足を補うために一時的に金融機関などから借り入れるお金。

◎平成29年度一般会計決算の状況

平成29年度一般会計の決算額は、歳入632億1,710万2千円、歳出610億8,025万2千円で歳入歳出差引額21億3,685万円となり、また、このうち翌年度へ繰り越される事業の繰り越すべき財源を控除した実質収支額は16億2,418万2千円の黒字となりました。

《歳入》 (単位:千円)

区分	収入済額	構成比
市税	21,704,484	34.3%
地方譲与税	553,964	0.9%
利子割交付金	49,400	0.1%
配当割交付金	123,470	0.2%
株式等譲渡所得割交付金	122,242	0.2%
地方消費税交付金	2,837,105	4.5%
ゴルフ場利用税交付金	45,551	0.1%
自動車取得税交付金	201,699	0.3%
国有提供施設等所在市町村助成交付金	347	0.0%
地方特例交付金	111,749	0.2%
地方交付税	13,915,951	22.0%
交通安全対策特別交付金	24,829	0.0%
分担金及び負担金	947,885	1.5%
使用料及び手数料	904,993	1.4%
国庫支出金	8,927,017	14.1%
県支出金	4,233,352	6.7%
財産収入	56,489	0.1%
寄附金	279,288	0.4%
繰入金	831,567	1.3%
繰越金	1,676,700	2.7%
諸収入	991,920	1.6%
市債	4,677,100	7.4%
合計	63,217,102	100.0%

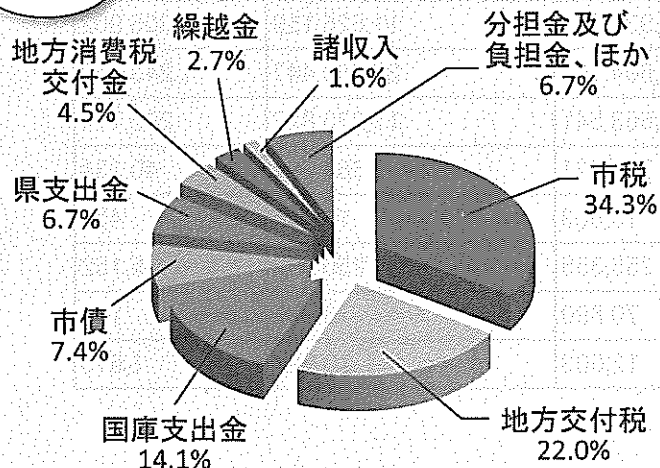
《歳出》(目的別) (単位:千円)

区分	支出済額	構成比
議会費	361,291	0.6%
総務費	5,890,280	9.6%
民生費	25,988,563	42.5%
衛生費	4,930,267	8.1%
労働費	120,363	0.2%
農林水産業費	1,662,086	2.7%
商工費	1,935,125	3.2%
土木費	5,899,852	9.7%
消防費	2,244,108	3.7%
教育費	6,202,929	10.2%
災害復旧費	201,171	0.3%
公債費	4,845,217	7.9%
諸支出金	799,000	1.3%
合計	61,080,252	100.0%

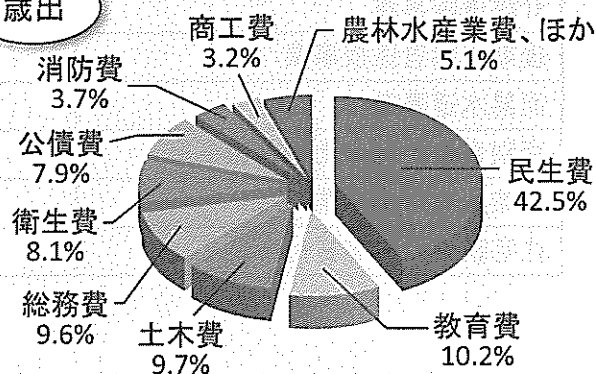
《歳出》(性質別) (単位:千円)

区分	支出済額	構成比
人件費	9,974,417	16.3%
物件費	8,101,462	13.3%
維持補修費	734,426	1.2%
扶助費	15,942,567	26.1%
補助費等	8,433,872	13.8%
普通建設事業費	4,845,268	8.0%
災害復旧事業費	201,170	0.3%
公債費	4,845,217	7.9%
積立金	1,166,171	1.9%
投資及び出資金・貸付金	101,141	0.2%
繰出金	6,734,541	11.0%
合計	61,080,252	100.0%

歳入



歳出



◎平成29年度一般会計の主な費目

前ページの目的別歳出の区分は、目的に従い、大、中、小の区分に分類されています。平成29年度一般会計の構成比の高い6つの大区分の内、支出済額が多い5つの小区分は下表のとおりになりました(※財政の用語では、大、中、小の区分はそれぞれ款、項、目と呼びます)。

(単位:千円)

大区分 支出済額 (構成比)	小区分	支出済額
民生費 25,988,563 (42.5%)	老人福祉総務費	5,137,516
	扶助費(生活保護費)	3,883,353
	障害者総合支援費	3,689,404
	児童福祉総務費	2,929,067
	社会福祉総務費	2,397,151

(単位:千円)

大区分 支出済額 (構成比)	小区分	支出済額
総務費 5,890,280 (9.6%)	一般管理費	1,213,929
	人事管理費	933,641
	地域振興局費	825,121
	IT推進費	494,178
	税務総務費	386,329

大区分 支出済額 (構成比)	小区分	支出済額
教育費 6,202,929 (10.2%)	図書館費	916,955
	学校給食費	749,575
	学校管理費	737,668
	幼稚園管理費	666,184
	事務局費	574,702

大区分 支出済額 (構成比)	小区分	支出済額
衛生費 4,930,267 (8.1%)	病院費	900,876
	清掃総務費	785,010
	塵芥処理費	713,546
	予防費	559,730
	健康増進事業費	318,545

大区分 支出済額 (構成比)	小区分	支出済額
土木費 5,899,852 (9.7%)	下水道費	2,796,430
	道路維持費	527,639
	道路橋りょう総務費	311,821
	住宅管理費	265,687
	土木総務費	209,169

大区分 支出済額 (構成比)	小区分	支出済額
公債費 4,845,217 (7.9%)	元金	4,470,991
	利子	374,226
	-	-
	-	-
	-	-


◎平成29年度特別会計決算の状況

(単位:千円)


会計別	収入済額	支出済額	差引額
競輪事業	11,933,061	11,626,159	306,902
国民健康保険事業	21,604,197	20,360,447	1,243,750
介護保険事業	17,663,541	17,370,827	292,714
後期高齢者医療事業	3,704,221	3,664,087	40,134
簡易水道事業	13,603	13,147	456
戸別合併処理浄化槽整備事業	255,355	250,193	5,162
農業集落排水事業	70,890	70,757	133
住宅新築資金等貸付事業	12,603	10,928	1,675

◎平成29年度市債の使途


松阪市では、平成29年度に46億7,710万円の市債(借金)を起こしました。市債は主に建物の建造や改築工事に使われますが、道路や河川などの整備にも市債が使われており、市民の皆さんの生活を支えています。市債が使われた例を次のとおり紹介します。



松阪図書館改築
(川井町)



粥見小学校校舎改築
(飯南町粥見)



市指定史跡「松浦武四郎誕生地」
保存整備
(小野江町)



第五小学校区放課後児童クラブ施設
新築
(久保町)



小型動力ポンプ付積載車購入
(嬉野方面団 豊地分団)

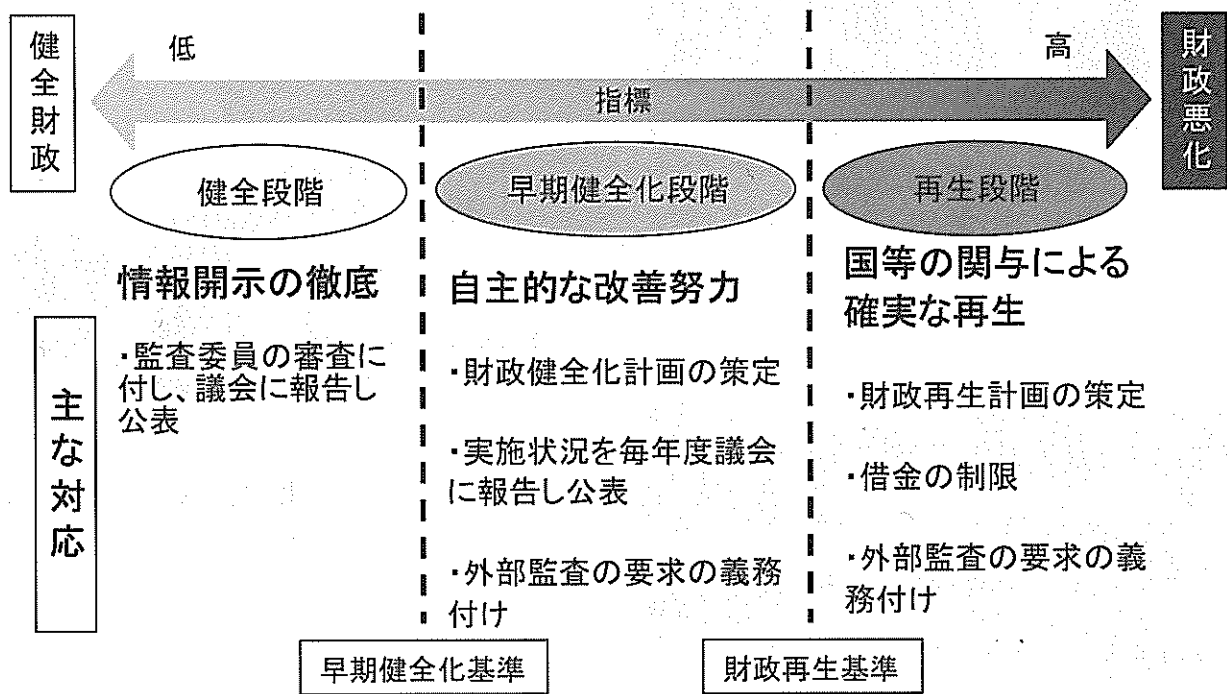
◆財政の健全化

財政健全化法とは・・・？

「地方公共団体の財政の健全化に関する法律」（財政健全化法）は地方公共団体の財政状況を統一的な指標で明らかにし、財政の健全化や再生が必要な場合に迅速な対応を図るために施行されました。地方公共団体は毎年度の決算状況をもとに健全化判断比率・資金不足比率を算定し、それをもとに財政の健全化・経営の健全化に取り組むこととされています。具体的には健全化判断比率、資金不足比率ともに、法律が定める一定基準（早期健全化基準、財政健全化基準、経営健全化基準）を超えると、比率の段階に応じて、財政健全化計画、財政再生計画、また経営健全化計画を策定しなければなりません。

計画策定団体である財政健全化団体や財政再生団体になった場合には、それぞれのスキーム（枠組み）に従って財政の健全化を図ることとなります。また、水道事業や公共下水道事業、病院事業といった企業会計においては資金不足比率が経営健全化基準を上回ると、経営健全化計画を策定し経営の健全化に取り組む必要があります。こうなった場合には、行政サービスの縮小や廃止、公共料金の値上げなど市民生活に直接の影響を与えることとなりますので、重要な指標となっています。

財政健全化法のイメージ



財政健全化法は、基準未滿であれば健全というラインを引くためというよりも、むしろ、予防のためにあるといわれています。

地方公共団体が指標を意識して、経営を改善するようになることを狙いとしています。

実際に、平成21年度と比べて、右記のとおり数値は改善されています。

財政健全化法の施行による 財政健全化・財政再生団体数の比較

	21年度	28年度
財政健全化団体	14団体	→ 0団体
財政再生団体	1団体	→ 1団体

参考・参照 総務省「地方公共団体の財政の健全化」
<http://www.soumu.go.jp/iken/zaisei/kenzenka/index.html>

平成29年度決算に基づく健全化判断比率及び資金不足比率

健全化判断比率の状況（下記解説(1)～(4)）

区分	平成28年度	平成29年度	増減	早期健全化判断基準	財政再生基準
実質赤字比率	—	—	—	11.47%	20.00%
連結実質赤字比率	—	—	—	16.47%	30.00%
実質公債費比率	3.1%	2.4%	△ 0.7%	25.0%	35.0%
将来負担比率	—	—	—	350.0%	—

※赤字が生じていない場合や、数値がマイナスとなった場合は「—」で表示しています。

資金不足比率の状況（下記解説(5)）

特別会計名	平成28年度	平成29年度	増減	経営健全化基準
水道事業会計	—	—	—	20.0%
公共下水道事業会計	—	—	—	20.0%
松阪市民病院事業会計	—	—	—	20.0%
簡易水道事業会計	—	—	—	20.0%
戸別合併処理浄化槽整備事業会計	—	—	—	20.0%
農業集落排水事業会計	—	—	—	20.0%

※資金不足額が生じない会計は「—」で表示しています。

(1) 実質赤字比率

地方公共団体の最も主要な会計である「一般会計」等に生じている赤字の大きさを、その地方公共団体の標準財政規模に対する割合で表したものです。

(2) 連結実質赤字比率

水道・下水道事業や市民病院事業など公営企業会計を含む「松阪市の全会計」に生じている赤字の大きさを、標準財政規模に対する割合で表したものです。

(3) 実質公債費比率

『一般会計等の元利償還金』および『公営企業債の償還に係る一般会計からの繰出金等(準元利償還金)』の標準財政規模に対する比率(3ヶ年平均)です。

(4) 将来負担比率

『公営企業、出資法人等を含めた一般会計等が将来負担すべき実質的な負債』の標準財政規模に対する比率です。

(5) 資金不足比率

公営企業会計ごとの資金不足額の事業規模に対する比率です。

松阪市の健全化判断比率について

- ・ 松阪市の健全化判断比率は上記の比率となり、平成28年度決算と比較して、実質公債費比率が0.7%低下しました。また将来負担比率は平成28年度決算に引き続き、マイナスとなり、実質赤字比率、連結実質赤字比率とともに、一(ハイフンバー)表示となりました。
- ・ 資金不足比率については平成28年度決算に引き続き、平成29年度決算においても資金不足は生じませんでした。



◎松阪市の公金保管状況について

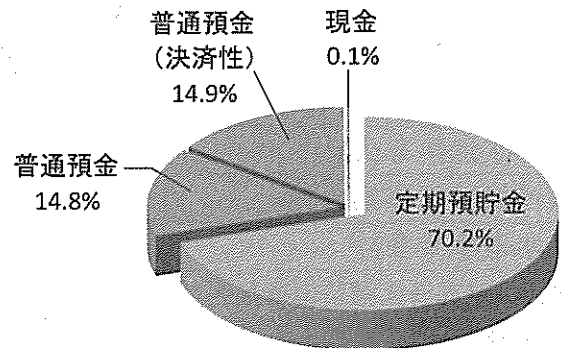
公金保管状況(平成30年9月30日現在)

区 分	金額(千円)	備 考
定期預貯金	22,189,458	預入先金融機関数 5ヶ所
普通預金	4,670,405	預入先金融機関数 1ヶ所
普通預金(決済性)	4,709,363	預入先金融機関数 1ヶ所
現金	36,137	
合 計	31,605,363	


(水道事業、病院事業、公共下水道事業会計含む)

平成30年9月末現在の松阪市の公金現在高は、316億536万3千円となっています。

公金については、元本の安全性を第一に考え、預入先の財政状況を確認しながら確実な保管、運用に努めています。
ペイオフ対策として、定期・普通預貯金については、元本に損失が生じないよう、預貯金債権と借入債務の相殺により借入金残額以内での保管に努めるほか、決済性の普通預金で保管しています。



- ・公金……………①市の歳入歳出に属する現金(歳計現金)、②市の所有に属さないが、地方自治法の規定によって市が保管している現金(歳入歳出外現金)、③特定の目的のために積立・運用する現金(基金)、④歳出予算内の支出で歳計現金に不足が生じた場合に借り入れるお金(一時借入金)、以上4つのお金のことをいいます。
- ・ペイオフ……………万が一金融機関が破綻した場合に、預金保険機構から預金者に直接保険金の給付として支払いを行うことです。預金の種類によって全額保護か定額保護かが異なり、定額保護の場合は1人あたり上限1,000万円に加えて、破綻日までの利息が保護されます。
- ・決済性の預金…①利息がつかない(無利息)、②いつでも払い戻し請求ができる(要求払い)、③振込等の決済サービスに利用できる、以上3つの条件を満たす預金のことです。こちらはペイオフの際、全額が保護されています。



〒515-8515
三重県松阪市殿町1340番地1
松阪市役所 総務部財務課財政係
TEL 0598-53-4317
FAX 0598-26-4030
<http://www.city.matsusaka.mie.jp/>
E-mail: zai.div@city.matsusaka.mie.jp